

Hlavní město Praha



Výroční zpráva emitenta kotovaných cenných papírů za rok 2008

Hlavní město Praha

V Praze dne 27.4. 2009

Hlavní město Praha je veřejnoprávní korporací na základě **zákona č. 131/2000 Sb.**, o hlavním městě Praze, ve znění pozdějších předpisů.

Sídlo Magistrátu hlavního města Prahy je Mariánské nám.č.2, Praha 1, PSČ 110 01.

IČ hlavního města Prahy je 00064581.

Předmětem činnosti hlavního města Prahy je výkon samosprávy a státní správy.

Hlavní město Praha je emitentem m.j. těchto cenných papírů, které jsou registrovány na Burze cenných papírů Praha:

1. Dluhopisy s pevným úrokovým výnosem 6,85% p.a. splatné v roce 2011

- | | |
|----------------------|----------------------|
| a) druh | : dluhopis |
| b) forma | : na doručitele |
| c) podoba | : zaknihovaná |
| d) ISIN | : CZ0001500086 |
| e) jmenovitá hodnota | : 1.000.000,- Kč |
| f) počet kusů | : 2.000 |
| g) Celková hodnota | : 2.000.000.000,- Kč |
| h) Trhy | : BCPP |

2. Dluhopisy s pohyblivým úrokovým výnosem ve výši 6M PRIBOR+ 0,32% p.a. splatné v roce 2011

- | | |
|----------------------|----------------------|
| a) druh | : dluhopis |
| b) forma | : na doručitele |
| c) podoba | : zaknihovaná |
| d) ISIN | : CZ0001500094 |
| e) jmenovitá hodnota | : 1.000.000,- Kč |
| f) počet kusů | : 3.000 |
| g) Celková hodnota | : 3.000.000.000,- Kč |
| h) Trhy | : BCPP |

Upozornění:

Tato výroční zpráva se vydává m.j. ke splnění povinností vyplývajících hlavnímu městu Praze jako emitentovi uvedených cenných papírů ze zákona č. **591/1992 Sb.**, o cenných papírech, respektive **dle § 118, zákona č. 256/2004 Sb.**, o podnikání na kapitálovém trhu, ve znění pozdějších předpisů a dle Burzovních pravidel vydaných Burzou cenných papírů Praha (BCPP).

Oznámení o tom, že tato výroční zpráva je investorům k dispozici ve formě brožury, je zveřejněno v Obchodním věstníku č. /09, vydaném dne 30.4.2009.

Obsah :	stránka
Úvod	1
Hospodaření hlavního města Prahy v roce 2008	15
Bilance příjmů a výdajů rozpočtu hl.m.Prahy celkem za rok 2008	34
Návrh rozpočtového výhledu vlastního hl.m.Prahy do roku 2014	36
Majetkové účasti hl.m.Prahy v osobách s rozhodujícím vlivem k 31.12.2008	37
Očekávaná hospodářská a finanční situace v roce 2009	39
Účetní závěrka – hlavní město Praha CELKEM + předběžná Příloha Účetní závěrky za rok 2008	samostatně číslovány

Poznámka:

Účetní údaje uvedené v této výroční zprávě v sobě zahrnují také údaje za městské části. Tam, kde je zapotřebí odlišit údaj za hlavní město Prahu jako celek (včetně městských částí) a bez městských částí, používá se označení „HMP“ pro údaje včetně městských částí a „vlastní Město“ pro údaje bez městských částí.

Údaje uvedené v této výroční zprávě odpovídají skutečností známým ke dni jejího zpracování. Při jejím zpracování nebyly opomenuty nebo zkráceny žádné okolnosti, podstatné z hlediska možnosti ovlivnit přesné a správné posouzení hlavního města Prahy a jím vydaných výše uvedených kotovaných dluhopisů.

V Praze dne 27. dubna 2009

Ing. Martin Trnka
ředitel Magistrátu hlavního města Prahy



Úvod

Městská správa

Zákon č. 131/2000 Sb., o hlavním městě Praze, v platném znění, upravuje postavení Města jako hlavního města České republiky, kraje a obce.

Hlavní město má vlastní majetek, vlastní příjmy a hospodaří podle vlastního rozpočtu.

Hlavní město je samostatnou právnickou osobou, proto může uzavírat smlouvy svým vlastním jménem a na svoji vlastní odpovědnost.

Hlavní město provozuje:

- hlavní činnost (činnost vyplývající z jeho poslání) a
- v rámci hlavní činnosti činnost zdaňovanou, tzn. činnost, ze které vznikají městu a městským částem výnosy (z hospodaření s obecním majetkem), které jsou podle zákona č. 586/92 Sb., o daních z příjmů v platném znění předmětem této daně.

Územně je hlavní město Praha členěno na 57 samosprávných městských částí. Městské části, v rozsahu stanoveném zákonem a Statutem hl.m.Prahy, vystupují v právních vztazích samostatně a na svoji vlastní odpovědnost.

Orgány hlavního města Prahy jsou zejména:

- Zastupitelstvo hlavního města Prahy (ZHMP)
- Rada hlavního města Prahy (RHMP)
- Primátor hlavního města Prahy
- Výbory Zastupitelstva hlavního města Prahy, komise rady hlavního města Prahy a zvláštní orgány
- Magistrát hlavního města Prahy (MHMP)

Orgány městské části jsou zejména:

- Zastupitelstvo městské části
- Rada městské části
- Starosta městské části
- Výbory zastupitelstva městské části, komise městské části a zvláštní orgány
- Úřad městské části

Každá městská část je organizována přibližně stejně jako město, má své zastupitelstvo, radu, starostu a úřad.



Volby do Zastupitelstva hlavního města Prahy a zastupitelstev městských částí se konají každé čtyři roky. **Zatím poslední volby proběhly v říjnu 2006.** Volby jsou tajné, založené na všeobecném, rovném a přímém hlasovacím právu a na systému poměrného zastoupení. Všichni občané České republiky starší 18 let s trvalým bydlištěm v hlavním městě mají právo volit ve svých obvodech. Kandidát do městského orgánu musí být starší 18 let.

Zastupitelstvo hlavního města Prahy



Nejvyšším orgánem hlavního města Prahy je Zastupitelstvo hlavního města Prahy („Zastupitelstvo“), které má pro volební období 2006-2010 celkem 70 členů. Zastupitelstvo volí ze svých řad primátora, náměstký primátora, další členy Rady hlavního města Prahy („Rada“) a předsedy stálých výborů.

Zastupitelstvu je vyhrazeno zejména:

- předkládat návrhy zákonů poslanecké sněmovně
- schvalovat, po projednání s městskými částmi, územní plán a programy rozvoje
- schvalovat, po projednání s městskými částmi, rozpočet Města a závěrečný účet

Zastupitelstvo se obvykle schází jednou měsíčně. V Zastupitelstvu jsou zastoupeny hlavní politické strany. Po posledních volbách konaných v říjnu 2006 reprezentují zástupci zvolení do Zastupitelstva tyto politické kluby:

	počet křesel
Občanská demokratická strana – ODS	42
Česká strana sociálně demokratická – ČSSD	12
Komunistická strana Čech a Moravy – KSČM	6
Strana zelených - SZ	6
Sdružení nezávislých kandidátů - Evropští demokraté - SNK ED	4
Celkem zastupitelů	70

Zastupitelstvo hl.m.Prahy (volební období 2006 – 2010)
aktuální stav k 31.12.2008

ODS	Ing. Lenka Alinčová	ODS	Ing. David Vodrážka	
	MUDr. Michaela Bartáková		Bohumil Zoufalík	
	Ivan Bednář		Pavel Žďárský	
	MUDr. Pavel Bém		ČSSD	František Adámek
	JUDr. Rudolf Blažek			Ing. Karel Březina
	Ing. Filip Dvořák			RNDr. Lubomír Habrnal
	Ing. Miroslav Froněk			Mgr. Hana Halová
	RNDr. Miloš Gregar			Daniel Hodek
	Pavel Hurda			JUDr. Petr Hulinský, Ph.D.
	Mgr. Tomáš Chalupa			Mgr. Jan Choděra
	Tomáš Chvála			Mgr. Karel Klíma
	JUDr. Milan Jančík MBA			JUDr. Ing. Miloslav Ludvík, MBA
	Jiří Janeček			Ing. Mgr. Miroslav Poche
	MUDr. Tomáš Kaštovský			Jan Slezák
	Ing. Pavel Klega			Ing. Antonín Weinert, CSc.
	MUDr. Ladislav Kouba			SZ
	Ing. Marie Kousalíková		Ing. Karel Jech	
	Petr Kužel		Mgr. Petra Kolínská	
	Bc. Martin Langmajer		Mgr. Iva Kotvová	
	Radek Lohynský		Mgr. Petr Štěpánek, CSc.	
	Ing. Vladislav Mareček		Ing. Eva Tylová	
	Miloslav Mihálik		KSČM	
	Mgr. Dalibor Mlejnský			JUDr. František Hoffman
	Josef Nosek			RNDr. Milan Macek, CSc.
	Bc. Onřej Pecha			Ing. Viktor Pázler
	PhDr. Milan Pešák			Mgr. Marta Semelová
Antonín Ptáček	Petr Zajíček			
Ing. Milan Richter	SNK ED	JUDr. Tomáš Homola		
Zbyněk Richter		Bc. Markéta Reedová		
Ing. Marcel Rückl		RNDr. Jana Ryšlinková, CSc.		
Alena Samková		RNDr. Jiří Witzany, Ph.D.		
Ing. František Stádník				
Ing. Jan Svátek				
Martina Šandová				
Mgr. Ladislav Šilha				
Štěpán Šlosár				
Radovan Šteiner				
Ing. Petr Valenta				
JUDr. Tomáš Vavřinec				

Rada hlavního města Prahy



Rada je výkonným orgánem Města. Připravuje návrhy pro jednání Zastupitelstva a zabezpečuje plnění jím přijatých usnesení. Rada je volena Zastupitelstvem a má 11 členů. Schází se obvykle jednou týdně.

Radě je vyhrazeno zejména:

- zabezpečovat a kontrolovat hospodaření Města podle schváleného rozpočtu
- provádět rozpočtová opatření v souladu s legislativou
- plnit funkci valné hromady, pokud je Město jediným společníkem nebo jediným akcionářem

I. Všichni členové Rady hlavního města Prahy ve svěřených oblastech

1. zpracovávají koncepční a strategické dokumenty rozvoje dané oblasti na území hl. m. Prahy
2. předkládají radě návrhy rozvoje dané jejich kompetencí na území hl. m. Prahy
3. předkládají radě návrhy na řešení aktuálních otázek v dané oblasti
4. sledují, jak jsou plněna usnesení Rady hl. m. Prahy a Zastupitelstva hl. m. Prahy v dané oblasti, v případě, že tato usnesení jsou plněna nedostatečně, postupují podle bodu 3
5. zabezpečují činnosti v samostatné působnosti hl. m. Prahy vykonávané v rámci svěřených oblastí, zejména správu příspěvkových organizací a ekonomizaci jejich činnosti, jejich funkci, případnou transformaci, zřizování a zrušování
6. sledují uplatňování funkcí města v rámci plánování územního rozvoje ve svěřených oblastech

II. Primátor hlavního města Prahy plní úkoly vyplývající pro něj z obecně závazných právních předpisů (zejména § 72 a 73 zákona o hl. m. Praze).

Primátor hlavního města Prahy plní také úkoly stanovené ve zvláštních zákonech primátorovi hlavního města Prahy nebo hejtmanovi kraje. Jedná se zejména o následující zákony:

- zákon č. 239/2000 Sb., o integrovaném záchranném systému a o změně některých zákonů, ve znění pozdějších předpisů,
- zákon č. 240/2000 Sb., o krizovém řízení a o změně některých zákonů (krizový zákon), ve znění pozdějších předpisů,
- zákon č. 254/2001 Sb., o vodách a o změně některých zákonů (vodní zákon), ve znění pozdějších předpisů.

III. Náměstci primátora hl. m. Prahy dále plní některé úkoly primátora hl. m. Prahy uvedené pod bodem II., pokud jej zastupují.

IV. Náměstci primátora hl. m. Prahy a další členové Rady HMP zabezpečují úkoly v samostatné působnosti, pokud jsou jim svěřeny ZHMP.

Současní členové Rady hl.m.Prahy a oblasti jejich působnosti

(volební období 2006 – 2010)

Jednotliví členové Rady hlavního města Prahy mají svěřeny následující oblasti:

(stav k 31.12.2008)



Primátor hl. m. Prahy MUDr. Pavel Bém

Finanční politika, tělovýchova a sport, protidrogová problematika, oblast vnějších vztahů

- Oblast finanční politiky se zaměřením na:

- návrh sestavy rozpočtů a vyúčtování výsledků hospodaření
- sledování opatření k zabezpečení rozpočtové rovnováhy v průběhu roku
- kontakt s finančními institucemi při realizaci finančního hospodaření hlavního města Prahy
- práci s cizím zdroji v rozpočtu hl. m. Prahy
- vymezení finančních vztahů mezi hl. m. Prahou a MČ
- přípravu rozpočtového a investičního výhledu hl.m. Prahy
- návrhy způsobu financování investičních záměrů hl.m. Prahy
- spolupráce při zadání a vyhodnocení výsledků auditu hl.m. Prahy

- Oblast tělovýchovy a sportu se zaměřením na:

- činnosti na úseku tělovýchovy a sportu a spolupráci s příslušnými institucemi a občanskými sdruženími
- koordinaci přípravných prací souvisejících s podáním kandidatury na pořádání Letních olympijských her v Praze

- Oblast protidrogové problematiky se zaměřením na:

- primární prevenci drogové závislosti, zejména mezi mládeží

- Oblast vnějších vztahů se zaměřením na:

- koordinaci zahraničně-politických vztahů
- vztahy k ostatním regionálním a municipálním subjektům na území České republiky
- koordinaci vztahů k městským částem hl. m. Prahy
- koordinaci vztahů k Parlamentu České republiky, vládě České republiky, ministerstvům a ostatním orgánům státní správy
- udílení čestných občanství a cen hl. m. Prahy
- užití znaku a vlajky hl. m. Prahy



První náměstek primátora hl.m. Prahy JUDr. Rudolf Blažek

Bezpečnost a legislativa, informatika a veřejná správa

V nepřítomnosti primátora je pověřen jeho zastupováním, neurčí-li primátor jiného náměstka

- Oblast legislativní činnosti se zaměřením na:

- přípravu návrhů obecně závazných vyhlášek a nařízení hl. m. Prahy, vyhodnocování a kontrolu jejich účinnosti a návrhy na jejich změny a zdokonalení
- posuzování návrhů zákonů, které se dotýkají hl. m. Prahy a vnitřních předpisů ZHMP a MHMP
- předklad návrhů zákonů do Poslanecké sněmovny Parlamentu České republiky

- Oblast právní se zaměřením na:

- tvorbu a posuzování zásadních smluv a ostatních zásadních majetkoprávních aktů hl. m. Prahy
- vztahy hl. m. Prahy k soudům a státním zastupitelstvím
- plnění úkolů spojených se zakladatelskou funkcí hl. m. Prahy u státních podniků
- vztahy hlavního města Prahy k Pozemkovému fondu České republiky
- plnění úkolů spojených se zakladatelskou funkcí hl. m. Prahy u organizace IROP

- Oblast bezpečnostní se zaměřením na:

- organizaci a koordinaci Záchraného bezpečnostního systému hl. m. Prahy
- vztahy hlavního města Prahy k bezpečnostním složkám
- koordinace řízení Městské policie hl. m. Prahy
- činnost Zdravotnické záchranné služby hl. m. Prahy
- koordinaci aktivit při prevenci kriminality

- Oblast veřejné správy se zaměřením na:

- rozdělení působnosti mezi hl. m. Prahou a městskými částmi – Statut hl. m. Prahy
- vztahy mezi hl. m. Prahou a orgány státní správy v přenesené působnosti

- Oblast informatiky se zaměřením na:

- eGovernment (poskytování veřejných služeb on-line prostředky)
- provoz a rozvoj infrastruktury potřebné pro zajištění elektronických služeb hl. m. Prahy včetně rozvoje partnerství s privátní sférou v této oblasti
- koordinaci projektů v návaznosti na strategické cíle města pro oblast informatiky

- Oblast místního názvosloví



Náměstek primátora hl.m. Prahy Ing. Pavel Klega

Hospodářská politika

se zaměřením na:

- zájmy hl.m. Prahy ve vztahu k resortním ministerstvům
- svěřování majetku hl.m. Prahy městským částem včetně předkládání záměrů vyplývajících z oznamovací povinnosti orgánů městských částí při jejich majetkoprávních úkonech
- úplatné převody, které vedou ke sjednocování vlastnictví v území s cílem efektivního rozvoje města
- ekonomické využití rozvojových lokalit hl. m. Prahy
- přípravu a spolupráci na tvorbě investičního výhledu hl. m. Prahy
- spolupráci při tvorbě rozpočtu hospodářské činnosti hl.m. Prahy
- správu akciového portfolia hl.m. Prahy
- plnění úkolů vyplývajících pro hl.m. Prahu z tzv. restitučních zákonů ve vztahu k oprávněným fyzickým a právnickým osobám
- správu městského nemovitého majetku
- obchodně ekonomické aktivity investorů na území hl. m.Prahy

- Oblast infrastruktury města se zaměřením na:

- řešení problematiky technické vybavenosti městských částí
- rozvoj a správu kolektorové sítě hl. m. Prahy
- zásobování vodou



Náměstkyně primátora hl.m. Prahy Ing. Marie Kousalíková

Školství, vzdělávání a volný čas

se zaměřením na:

- Oblast pražského školství a vzdělávání

- rozvoj školství včetně školství alternativního
- sledování a hodnocení kvality vzdělávání
- činnost v oblasti správy a rozvoje předškolních a školních zařízení jim sloužící
- informovanost obyvatelstva o organizaci vzdělávacího systému v oblasti samosprávy
- záměry městských částí v oblasti školství

- Oblast volného času

- spolupráce s organizacemi mládeže, organizacemi a občanskými sdruženími, které se zabývají péčí o mládež, zejména v oblasti volného času mládeže



Náměstkyně primátora hl.m. Prahy Bc. Markéta Reedová

Zahraniční politika, evropské fondy a protikorupční opatření

- Oblast zahraniční politiky se zaměřením na:

- vztahy hl. m. Prahy se zahraničními městy, zastoupení hl. m. Prahy v nevládních organizacích a přípravu smluv uzavíraných v této oblasti hl. m. Prahou
- problematiku Evropské unie včetně zastoupení hl. m. Prahy v Bruselu

- Oblast fondů Evropské unie se zaměřením na:

- čerpání prostředků z Evropského fondu regionálního rozvoje
- čerpání prostředků z Evropského sociálního fondu
- čerpání prostředků z Fondu soudržnosti
- přípravu dokumentů souvisejících s čerpáním prostředků

- Oblast protikorupčních opatření se zaměřením na:

- dodržování zákona o střetu zájmů orgány hl. m. Prahy
- koordinaci přípravy a realizace protikorupční politiky a konkrétních protikorupčních opatření v působnosti orgánů hl.m. Prahy

- koordinaci a kontrolu vyřizování stížností adresovaných orgánům hl. m. Prahy upozorňujících na možné korupční jednání



Radní hl.m. Prahy Ing. Milan Richter

Kultura, památková péče a volný čas

- Oblast kultury se zaměřením na:

- podporu vybraných kulturních projektů, systém jejich podpor a vytváření nových kulturních projektů
- spolupráci s kulturními institucemi působícími v hl. m. Praze s cílem zabezpečit kulturní rozvoj města
- organizaci kulturních styků s městy a obcemi v ČR i zahraničí
- spolupráci s městskými částmi

- Oblast cestovního ruchu a kongresové turistiky

- Oblast církví a náboženských společností se zaměřením na:

- spolupráci hl. m. Prahy a MČ s církvemi a náboženskými společnostmi
- zajišťování potřeb církví a údržbu církevních památek

- Oblast pohřebnictví

- Oblast ochrany památek

- Oblast výstavnictví a veletržních aktivit na území hl. m. Prahy

- Oblast volného času se zaměřením na:

- volnočasové aktivity
- zefektivnění fungování Zoologické zahrady, Botanické zahrady a Trojského zámku



Radní hl.m. Prahy Jiří Janeček

Sociální a bytová politika

- Oblast bytové politiky se zaměřením na:

- záměry městských částí v oblasti bytové politiky
- správu a údržbu bytového fondu ve vlastnictví hl. m. Prahy
- majetkoprávní vypořádání pozemků zastavěných objekty ve vlastnictví bytových družstev
- spolupráce se státními organizacemi v oblasti bytové výstavby

- Oblast inventarizace a správy majetku se zaměřením na:

- evidenci a inventarizaci majetku hl.m. Prahy, městem řízených organizací a svěřeného majetku městským částem a jimi zřizovaných organizací
- majetkoprávní vypořádání pozemků zastavěných komunikacemi ve vlastnictví hl.m. Prahy dle schválených pravidel
- bezúplatná nabytí

- Oblast sociální péče se zaměřením na:

- rozvoj sítě sociálních zařízení zřizovaných městskými částmi a hl.m. Prahou
- činnost střediska sociální prevence a zpracování jeho činnosti ve spolupráci s městskými částmi
- činnosti domovů důchodců, ústavů sociální péče a dalších zařízení, jejich transformaci a rozvoj
- činnosti v oblasti péče o rodinu se zaměřením na děti a starší generaci s využitím spolupráce nestátních organizací
- oblast sociální péče se zaměřením na rozvoj sítě sociálních zařízení zřizovaných církvemi, náboženskými společnostmi a občanskými sdruženími v oblasti sociální
- záměry MČ v oblasti sociální politiky

- Oblast národnostních menšin se zaměřením na:

- spolupráci s občanskými sdruženími národnostních menšin, organizacemi a institucemi, zabývajícími se aktivitami v této oblasti.



Radní hl.m. Prahy Mgr. Petr Štěpánek, CSc.

Životní prostředí

- Oblast životního prostředí se zaměřením na:

- ekologickou politiku města v rámci trvale udržitelného rozvoje
- informovanost obyvatel o aktuálním stavu všech složek životního prostředí
- správu a rozvoj ploch zeleně v kompetenci hl. m. Prahy
- tvorba a následné naplňování Územního energetického dokumentu hl. m. Prahy
- efektivní správu a rozvoj městské zeleně

- Oblast odpadového hospodářství se zaměřením na:

- rozšiřování systému ekologického sběru, třídění a zpracování odpadu

- Oblast cyklostezek a cyklotras se zaměřením na:

- výstavbu, rozvoj a koordinaci s městskými částmi

- Oblast ekologické výchovy a vzdělávání se zaměřením na:

- mládež a neziskové organizace působící na území hl. m. Prahy

- Oblast správy vodních toků se zaměřením na:

- posuzování rozvoje vodohospodářské infrastruktury z hlediska životního prostředí
- čistotu vod a vodních toků na území hl. m. Prahy



Radní hl.m. Prahy Radovan Šteiner

Doprava

se zaměřením na:

- výstavbu, rozvoj a údržbu dopravní infrastruktury města v oblasti hromadné a individuální dopravy
- rozvoj sítě městské hromadné dopravy, pražské integrované dopravy
- rozvoj hlavního uličního systému pro individuální dopravu
- spolupráci jednotlivých dopravců v hl. m. Praze a pražské aglomeraci
- koordinaci a rozvoj spolupráce s městskými částmi
- spolupráci na řešení národních a mezinárodních projektů strategie rozvoje měst v oblasti dopravy
- řešení dopravy v klidu na území hl. m. Prahy
- koordinace a řízení dopravních systémů a procesů



Radní hl.m. Prahy PhDr. Milan Pešák

Zdravotnictví

se zaměřením na:

- vypracování generelu pražského zdravotnictví, vymezení odpovědnosti obce za konkrétní oblasti poskytování zdravotní péče, péči o rizikové skupiny obyvatelstva a organizaci hygienické služby
- zajištění lékařské služby první pomoci, pohotovostní stomatologické služby a sítě lékáren vč. pohotovostních a záchranných protialkoholních stanic
- činnost městských zdravotnických zařízení
- spolupráci s nestátními zdravotnickými zařízeními, společnostmi a nadacemi, které poskytují zdravotnické služby obyvatelům hl. m. Prahy
- proces privatizace zdravotnických zařízení na území hl. m. Prahy



Radní hl.m. Prahy Bc. Martin Langmajer

Územní rozvoj

se zaměřením na:

- přípravu, projednání, monitorování, vyhodnocení a implementaci Strategického plánu hl. m. Prahy
- tvorbu územního plánu a jeho změn
- sledování národních a krajských koncepcí, tvorbu koncepcí městských a vznik jednotlivých projektů na území hl. m. Prahy a zajištění povinností hl. m. Prahy v samostatné působnosti při vyhodnocování dopadů na životní prostředí
- zpracování, projednání a návrhy na realizaci strategických, územně-rozvojových a urbanistických programů hl. m. Prahy
- investiční záměry hl.m.Prahy
- využití rozvojových lokalit hl. m. Prahy
- projednávání záměrů územního a investičního rozvoje s ostatními kraji České republiky
- přípravu investičního výhledu hl. m. Prahy

U členů orgánů hl.m.Prahy tj. členů Zastupitelstva hl.m.Prahy a členů Rady hl.m.Prahy uvedených v této části Výroční zprávy, není známo, že by byli ve střetu zájmů mezi svými povinnostmi vůči hl.m.Praze a jejich soukromými zájmy a jinými povinnostmi.

Magistrát hlavního města Prahy (MHMP)



Výkonným orgánem Města, který odpovídá za jeho každodenní provoz, je Magistrát hlavního města Prahy. Tento orgán je rozdělen do odborů, které se zabývají jednotlivými oblastmi správy hlavního města. V čele Magistrátu stojí ředitel Ing. Martin Trnka. K 31.12.2008 bylo na Magistrátu hl.m.Prahy 1961 systemizovaných pracovních míst. K tomuto datu činil fyzický počet zaměstnanců 1799.



Ředitel Magistrátu hl.m.Prahy Ing. Martin Trnka

Působnost

Správa hlavního města je povinna řídit oblasti, které jí byly svěřeny nebo které jí ukládají zákon a vyhlášky, tzv. „**samostatná působnost**“, a vykonávat funkce, které jsou ze zákona přenesené od státu na místní správu, tzv. „**přenesená působnost**“.

Hospodaření hlavního města Prahy v roce 2008



1. Úvod

Hospodaření hlavního města Prahy jako celku (obce i kraje zároveň) skončilo k 31.12.2008 přebytkem hospodaření v celkové výši 7 155 030,54 tis. Kč. Na tomto výsledku se podílí vlastní hlavní město Praha přebytkem ve výši 6 892 152,69 tis. Kč a městské části hlavního města Prahy přebytkem hospodaření ve výši 262 877,85 tis. Kč. Z celkového počtu 57 městských částí hlavního města Prahy skončilo k 31.12.2008 přebytkem hospodaření 35 městských částí hlavního města Prahy a 22 městských částí hlavního města Prahy vykazují schodek. Protože v upraveném rozpočtu k 31.12.2008 se počítalo s přebytkem hospodaření ve výši 1 162 557,70 tis. Kč, jedná se fakticky o úsporu hospodaření ve výši 5 992 472,84 tis. Kč.

Úspora hospodaření vznikla plněním výdajů na 92,59% rozpočtu upraveného (běžné výdaje byly plněny na 95,73% RU a kapitálové na 86,80% RU) a příjmů na 101,91% RU. Přehled o plnění rozpočtu k 31.12.2008 udává následující tabulka:

	v tis. Kč		
Plnění rozpočtu k 31.12.2008	HMP celkem	vlastní HMP	MČ HMP
Příjmy - RS	46 652 571,50	37 203 115,10	9 449 456,40
- RU	65 173 134,60	51 094 655,20	14 078 479,40
- Skut.	66 420 966,95	52 678 404,91	13 742 562,04
Výdaje - RS	55 226 696,30	44 589 864,70	10 636 831,60
- RU	64 010 576,90	48 828 961,80	15 181 615,10
- Skut.	59 265 936,41	45 786 252,22	13 479 684,19
Rozdíl příjmů a výdajů*/ - RS	-8 574 124,80	-7 386 749,60	-1 187 375,20
- RU	1 162 557,70	2 265 693,40	-1 103 135,70
- Skut.	7 155 030,54	6 892 152,69	262 877,85

*/plánovaný schodek kryt třídou 8 - financování

V rozpočtu upraveném ve sledovaném období roku 2008 se mimo přijatých transferů promítlo zejména navýšení finančních zdrojů v oblasti daňových příjmů ve výši 1 957 724,00 tis. Kč a úspora hospodaření za rok 2007 ve výši 831 422,00 tis. Kč, které ZHMP schválilo usnesením č. 18/10 ze dne 19.6.2008 na krytí výdajů v oblasti dopravy a informatiky.

Výsledek hospodaření hlavního města Prahy jako celku byl ovlivněn plněním celkových příjmů do výše 66 420 966,95 tis. Kč, tj. na 101,91% RU a čerpáním výdajů pouze do výše 59 265 936,41 tis. Kč (92,59% RU). Ve stejném období loňského roku dosáhly příjmy výše 60 968 504,70 tis. Kč (102,16% RU) a výdaje byly čerpány do výše 58 929 452,50 tis. Kč (90,27% RU).

Na vyšším plnění příjmů se v roce 2008 podílely především daňové příjmy (plněny na 104,35% RU), z toho nejvyšší podíl připadal na daň z přidané hodnoty, daně z příjmů právnických osob a daně z příjmů fyzických osob; nedaňové příjmy (plněny na 152,16% RU), z toho nejvyšší příjem představovaly příjmy z úroků a realizace finančního majetku. Naopak v oblasti přijatých transferů ze státního rozpočtu včetně státních fondů došlo k propadu příjmů (plnění na 92,33% RU) a rovněž tak i u převodů z vlastních fondů hospodářské (podnikatelské) činnosti. Zde je nutno upozornit na nedočerpaný transfer ze Státního fondu dopravní infrastruktury ve výši cca 909 404,00 tis. Kč. O tuto částku bude v roce 2009 opětovně požádáno.

Čerpání celkových výdajů ve výši 59 265 936,41 tis. Kč odpovídá 92,59% RU. Z toho připadá na běžné výdaje plnění ve výši 39 718 828,88 tis. Kč (95,73% RU) a na kapitálové výdaje plnění ve výši 19 547 107,53 tis. Kč (86,80% RU). Největšího objemu dosahují běžné výdaje ve skutečnosti v kapitole 04 – Školství, mládež a samospráva (28,26% čerpání celkových běžných výdajů města) a v kapitole 03 – Doprava (25,81%). V oblasti kapitálových výdajů největšího objemu dosahují výdaje v kapitole 03 – Doprava (53,03% čerpání celkových kapitálových výdajů hlavního města Prahy jako celku) a v kapitole 04 – Školství, mládež a samospráva (11,49%).

Přehled o celkovém hospodaření hlavního města Prahy jako celku dle základních titulů je uveden v následující tabulce:

v tis. Kč

	RS	RU	Skutečnost k 31.12.2008	% plnění k RU	Skutečnost k 31.12.2007
	1	2	3	4	5
Příjmy	46 652 571,50	65 173 134,60	66 420 966,95	101,91	60 968 504,70
z toho :daňové	40 348 352,50	43 697 870,40	45 599 142,68	104,35	42 507 859,11
nedaňové	827 281,60	1 603 109,40	2 439 232,60	152,16	1 772 071,46
kapitálové	4 480,00	59 267,40	90 187,44	152,17	41 825,24
přijaté transfery:	5 472 457,40	19 812 887,40	18 292 404,23	92,33	16 646 748,89
- transfery ze st.rozp.	675 974,00	14 240 418,70	13 295 345,30	93,36	12 359 529,03
- transfery od obcí	3 387,00	7 223,00	8 107,17	112,24	6 060,52
- přev. z vl.f. hosp.čin.	4 793 096,40	5 539 567,20	4 963 273,27	89,60	4 276 287,21
- ze stát.fin.aktiv		25 615,30	25 615,30	100,00	3 551,41
- ze zahraničí		63,20	63,19	99,98	1 320,72
Výdaje	55 226 696,30	64 010 576,90	59 265 936,41	92,59	58 929 452,50
z toho : běžné	34 978 217,20	41 491 749,20	39 718 828,88	95,73	38 263 659,91
kapitálové	20 248 479,10	22 518 827,70	19 547 107,53	86,80	20 665 792,59
Rozdíl příjmů a výdajů	-8 574 124,80	1 162 557,70	7 155 030,54		2 039 052,20

Soubor rozpočtů vlastního hlavního města Prahy a městských částí hlavního města Prahy na rok 2008 byl zpracován v souladu s platnými zákony, a to zákony č. 131/2000 Sb. ze dne 13. dubna 2000 (zákon o hlavním městě Praze), zákonem č. 145/2001 Sb. ze dne 4. dubna 2001 (novela zákona o hlavním městě Praze), zákonem č. 250/2000 Sb. ze dne 7. července 2000, s účinností dnem 1.1.2001 (zákon o rozpočtových pravidlech územních rozpočtů), zákonem č.360/2007 Sb. ze dne 5. prosince 2007 (zákon o státním rozpočtu České republiky na rok 2008) a vyhláškou Ministerstva financí č. 440/2006 ze dne 1. září 2006 (vyhláška o rozpočtové skladbě).

Soubor rozpočtů vlastního hlavního města Prahy a městských částí hlavního města Prahy na rok 2008 byl schválen Zastupitelstvem hlavního města Prahy usnesením č.17/2 ze dne 29.5.2008 v následujících objemech:

v tis. Kč

	HMP celkem	vlastní HMP	MČ HMP
příjmy	46 652 571,50	37 203 115,10	9 449 456,40
výdaje	55 226 696,30	44 589 864,70	10 636 831,60
plánovaný schodek*/	-8 574 124,80	-7 386 749,60	-1 187 375,20

*/ kryt třídou 8 – financování

Během sledovaného období byly na základě usnesení RHMP, RMČ, ZHMP a ZMČ provedeny rozpočtové úpravy, po jejichž realizaci je upravený rozpočet hlavního města Prahy celkem, vlastního hlavního města Prahy a městských částí hlavního města Prahy k 31.12.2008 v následující výši:

v tis. Kč

	HMP celkem	vlastní HMP	MČ HMP
příjmy	65 173 134,60	51 094 655,20	14 078 479,40
výdaje	64 010 576,90	48 828 961,80	15 181 615,10
plánovaný schodek - */ přebytek +	1 162 557,70	2 265 693,40	-1 103 135,70

*/ kryt třídou 8 – financování

Celkově došlo v průběhu roku 2008 k navýšení příjmů, výdajů a ke snížení třídy 8 – financování o:

v tis. Kč

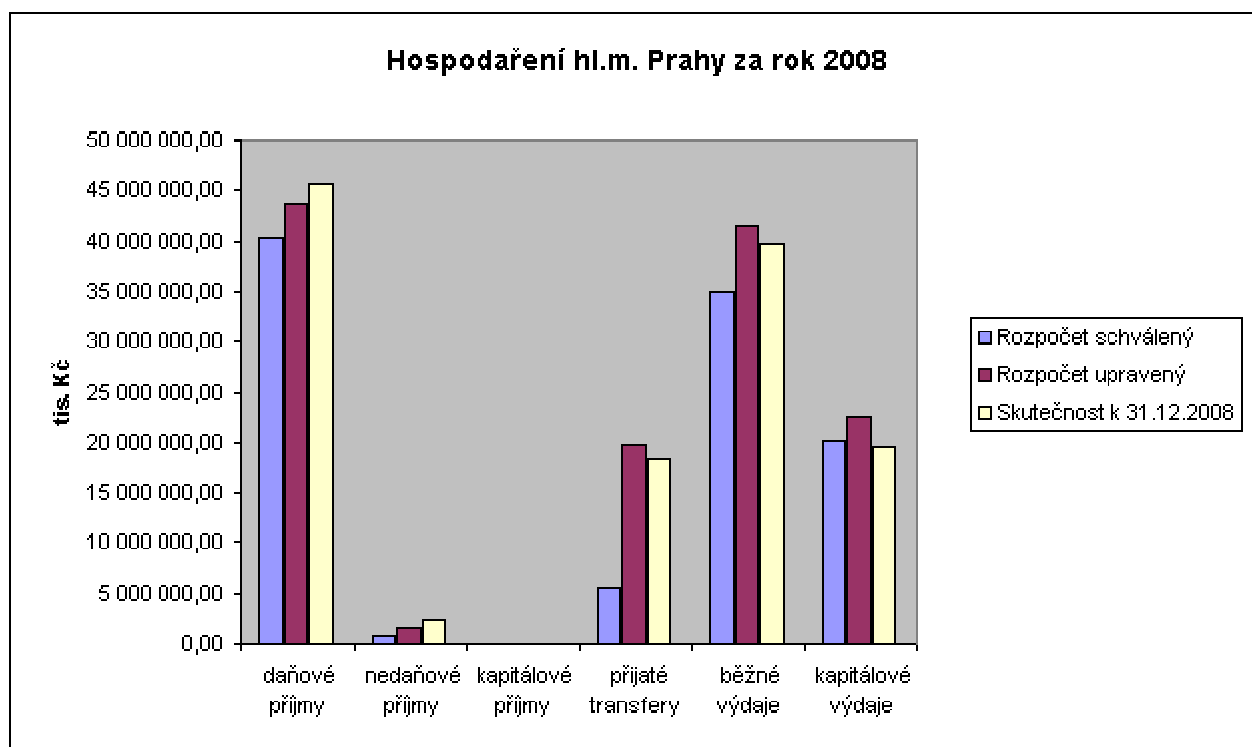
	HMP celkem	vlastní HMP	MČ HMP
příjmy	+18 520 563,10	+13 891 540,10	+4 629 023,00
výdaje	+8 783 880,60	+4 239 097,10	+4 544 783,50
financování	-9 736 682,50	-9 652 443,00	-84 239,50

Rozpočtové příjmy byly k 31.12.2008 navýšeny celkem o 18 520 563,10 tis. Kč. K 31.12.2007 se jednalo o navýšení příjmů o 13 761 013,50 tis. Kč. V navýšení příjmové části rozpočtu hlavního města Prahy jako celku se promítá zejména navýšení transferů ze státního rozpočtu prostřednictvím MŠMT (zejména transfer na přímé náklady na vzdělání ve výši 7 160 704,00 tis. Kč, 1 013 510,00 tis. Kč pro soukromé školy nebo 6 784,80 tis. Kč pro sportovní gymnázia) či MF (např. 45 000,00 tis. Kč na financování provozu ochranných systémů podzemních dopravních staveb na území hlavního města Prahy, 102 536,70 tis. Kč na sociálně právní ochranu dětí u obcí, 18 095,00 tis. Kč na volby do Senátu Poslanecké sněmovny ČR nebo 13 107,40 tis. Kč na poštovné a poukázecné v rámci systému státní sociální podpory). Prostřednictvím rezortních ministerstev, např. MPSV došlo k navýšení rozpočtových příjmů o transfer na příspěvek na péči ve výši 1 444 613,00 tis. Kč, na dávky v hmotné nouzi ve výši 326 250,00 tis. Kč nebo 100 000,00 tis. Kč pro zřizovatele zařízení pro děti vyžadující okamžitou pomoc; dále o transfery z Ministerstva pro místní rozvoj na podporu projektů realizovaných v rámci Operačního programu Praha – Adaptabilita (OPPA) – 111 010,00 tis. Kč – podíl EU a 9 795,00 tis. Kč – podíl státní a Operačního programu Praha – Konkurenceschopnost (OPPK) – 35 311,30 tis. Kč – podíl EU a 9 795,00 tis. Kč – podíl státní a transfery ze SFDI (na financování dopravní infrastruktury – uvolněno 866 769,00 tis. Kč). Ministerstvo kultury poskytlo hlavnímu městu Praze např. transfer ve výši 1 510,00 tis. Kč na program regenerace městských památkových rezervací a městských památkových zón nebo 1 987,00 tis. Kč na kulturní aktivity. Dále se jednalo o posílení rozpočtu o prostředky převedené z vlastních fondů. Celkové navýšení rozpočtu v oblasti přijatých transferů představuje částku 14 340 430,00 tis. Kč (k 31.12.2007 se jednalo o částku 12 773 082,80 tis. Kč).

Rovněž v oblasti daňových příjmů došlo k navýšení rozpočtu o 3 349 517,90 tis. Kč (k 31.12.2007 o 1 466 902,20 tis. Kč) a nedaňových o 775 827,80 tis. Kč (k 31.12.2007 snížení o 491 881,10 tis. Kč).

Výdajová část rozpočtu hlavního města Prahy jako celku byla upravena v souladu s navýšenými rozpočtovými zdroji. Rozpočtové výdaje byly navýšeny celkem o 8 783 880,60 tis. Kč, z toho připadá na běžné výdaje navýšení o 6 513 532,00 tis. Kč a na kapitálové výdaje navýšení o 2 270 348,60 tis. Kč. Nejvíce došlo k navýšení celkových výdajů v kapitole 04 – Školství, mládež a samospráva (o 2 458 784,00 tis. Kč), kde se projevují hlavně zvýšené náklady na opravy a údržby školských zařízení. Rovněž velký nárůst rozpočtu výdajů zaznamenala i kapitola 03 - Doprava (o 2 392 041,70 tis. Kč), zejména pro Dopravní podnik hlavního města Prahy, a.s. na financování dopravní infrastruktury. Ve stejném období roku 2007 byly celkové výdaje navýšeny o 9 315 706,10 tis. Kč, z toho připadalo na běžné výdaje navýšení o 2 983 557,60 tis. Kč a na kapitálové výdaje navýšení o 6 332 148,50 tis. Kč.

Úpravy rozpočtu hlavního města Prahy jako celku v oblasti příjmů a výdajů měly také dopad i na třídu 8 – financování. Plánovaná výše schodku byla ve schváleném rozpočtu ve výši 8 574 124,80 tis. Kč, z toho 7 386 749,60 tis. Kč připadlo na vlastní hlavní město Prahu a 1 187 375,20 tis. Kč na městské části hlavního města Prahy. Ve schváleném rozpočtu jsou opět zapojeny tak jako v letech minulých nevyčerpané finanční prostředky ve výši 1 008 790,00 tis. Kč nebo splátky půjček od městských částí hlavního města Prahy v celkové výši 13 308,60 tis. Kč. V plánovaném schodku se rovněž promítla náhrada přijatého transferu z MŠMT ve výši 7 378 187,00 tis. Kč. Po úpravách došlo právě ke změně výše plánovaného schodku, tj. v upraveném rozpočtu je počítáno s úsporou hospodaření ve výši 1 162 557,70 tis. Kč, z toho u vlastního hlavního města Prahy s úsporou hospodaření ve výši 2 265 693,40 tis. Kč a u městských částí hlavního města Prahy se snížením schváleného schodku o 84 239,50 tis. Kč na schodek ve výši 1 103 135,70 tis. Kč. Na tomto výsledku měl rozhodující vliv, tak jako v letech minulých, přijatý transfer ze státního rozpočtu pro oblast školství ve výši 7 378 187,00 tis. Kč, kterým byly nahrazeny dočasně zapojené mimorozpočtové zdroje hlavního města Prahy, navýšení rozpočtu v oblasti daňových příjmů a nižší čerpání celkových výdajů.



Plnění rozpočtu hlavního města Prahy za rok 2008

v tis. Kč

	Hlavní město Praha celkem			Vlastní hlavní město Praha		Městské části hlavního města Prahy	
	Rozpočet upravený 2008	Skutečnost k 31.12.2008	na 1 obyv. */	Rozpočet upravený 2008	Skutečnost k 31.12.2008	Rozpočet upravený 2008	Skutečnost k 31.12.2008
Daňové příjmy	43 697 870,40	45 599 142,67	36 976	42 407 658,60	44 141 941,32	1 290 211,80	1 457 201,35
Nedaňové příjmy	1 603 109,40	2 439 232,60	1 978	1 306 945,90	2 066 452,72	296 163,50	372 779,88
Kapitálové příjmy	59 267,40	90 187,44	73	10 817,00	25 817,00	48 450,40	64 370,44
Přijaté transfery	19 812 887,40	18 292 404,24	14 833	7 369 233,70	6 444 193,87	12 443 653,70	11 848 210,37
Úhrn příjmů	65 173 134,60	66 420 966,95	53 860	51 094 655,20	52 678 404,91	14 078 479,40	13 742 562,04
Běžné výdaje	41 491 749,20	39 718 828,88	32 208	31 842 953,90	30 875 301,32	9 648 795,30	8 843 527,56
Kapitálové výdaje	22 518 827,70	19 547 107,53	15 851	16 986 007,90	14 910 950,90	5 532 819,80	4 636 156,63
Úhrn výdajů	64 010 576,90	59 265 936,41	48 059	48 828 961,80	45 786 252,22	15 181 615,10	13 479 684,19
Rozdíl příjmů a výdajů	1 162 557,70	7 155 030,54	5 801	2 265 693,40	6 892 152,69	-1 103 135,70	262 877,85
Financování **/	-1 162 557,70	-7 155 030,54	-5 801	-2 265 693,40	-6 892 152,69	1 103 135,70	-262 877,85
Kontrolní součet	0,00	0,00	0,00	0,00	0,00	0,00	0,00

Pozn.:

*/ skutečnost v Kč přepočtená na 1 obyvatele (počet obyvatel dle ČSÚ 1233211)

**/ financování - zde se v rozpočtu upraveném s kladným znaménkem promítá zapojení úspory hospodaření vytvořené v minulých letech, záporné znaménko u skutečnosti znamená přebytek hospodaření za r. 2008

Příjmy a výdaje hlavního města Prahy jako celku v roce 2008

Příjmy / výdaje	Skutečnost k 31.12.2008 v tis. Kč	na 1 obyv. */
Daňové příjmy	45 599 142,67	36 976
Nedaňové příjmy	2 439 232,60	1 978
Kapitálové příjmy	90 187,44	73
Přijaté transfery	18 292 404,24	14 833
Úhrn příjmů	66 420 966,95	53 860
Běžné výdaje	39 718 828,88	32 208
Kapitálové výdaje	19 547 107,53	15 851
Úhrn výdajů	59 265 936,41	48 059
Rozdíl příjmů a výdajů	7 155 030,54	5 801
Financování **/	-7 155 030,54	-5 801

Pozn.:

*/ skutečnost v Kč přepočtená na 1 obyvatele (počet obyvatel dle ČSÚ 1233211)

**/ financování - zde se v rozpočtu upraveném s kladným znaménkem promítá zapojení úspory hospodaření vytvořené v minulých letech, záporné znaménko u skutečnosti znamená přebytek hospodaření za r. 2008

Výdaje hlavního města Prahy jako celku za rok 2008

Kapitoly hl.m. Prahy	Skutečnost k 31.12.2008 běžné a kapitálové výdaje v tis. Kč	na 1 obyvatele*
Rozvoj obce	1 236 706,55	1 003
Městská infrastruktura	4 505 991,37	3 654
doprava	20 616 724,56	16 718
Školství, mládež a samospráva	13 468 515,82	10 922
Zdravotnictví a sociální oblast	4 141 968,62	3 359
Kultura, sport a cestovní ruch	2 417 847,45	1 961
Bezpečnost	1 971 737,97	1 599
Hospodářství	2 229 741,76	1 808
Celkem za vybrané oblast	50 589 234,10	41 024

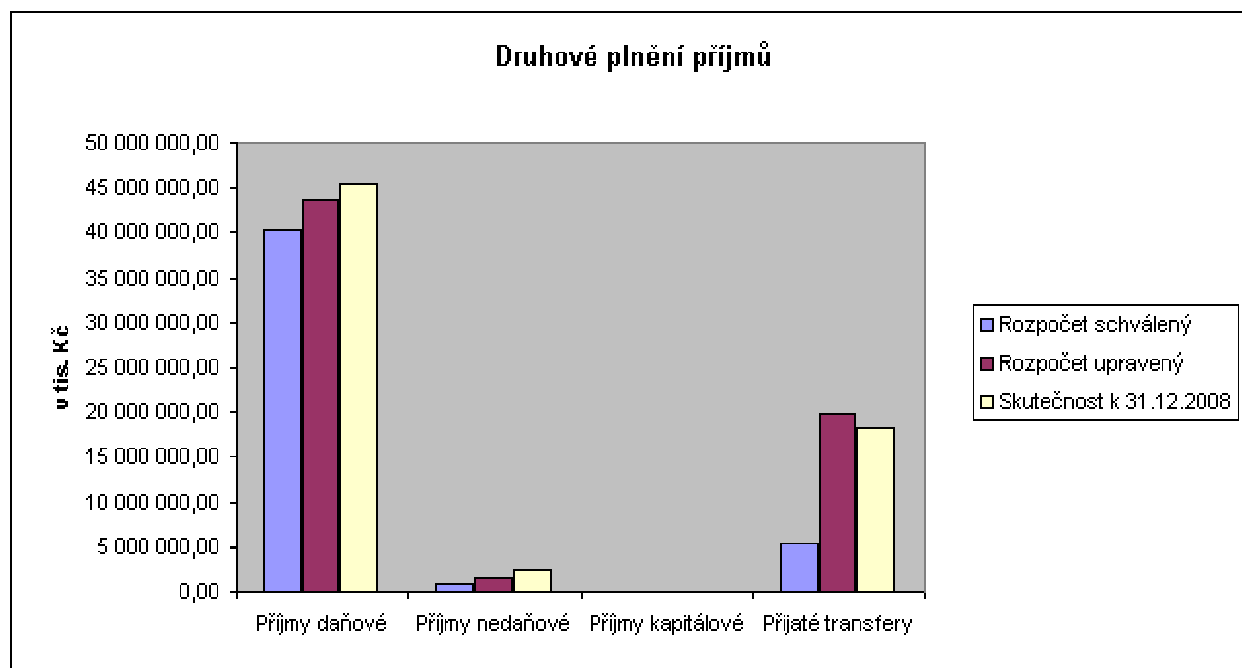
*/ skutečnost v Kč přepočtená na 1 obyvatele (počet obyvatel dle ČSÚ 1233211)

2. Příjmy

Příjmy hlavního města Prahy jako celku, které v upraveném rozpočtu k 31.12.2008 byly rozpočtovány ve výši 65 173 134,60 tis. Kč, plněny byly do výše 66 420 966,95 tis. Kč, tj. na 101,91% RU. Plnění podle jednotlivých druhů příjmů je uvedeno v následující tabulce a grafu:

v tis. Kč

Druh příjmu	Rozpočet schválený	Rozpočet upravený	RU % z celku	Úpravy za 4. čtvrtletí	Skutečnost k 31.12.2008	Skuteč. % z celku	% plnění RU	Skutečnost k 31.12.2007
Příjmy daňové	40 348 352,50	43 697 870,40	67,05	44 267,40	45 599 142,68	68,65	104,35	42 507 859,11
Příjmy nedaňové	827 281,60	1 603 109,40	2,46	373 344,40	2 439 232,60	3,67	152,16	1 772 071,46
Příjmy kapitálové	4 480,00	59 267,40	0,09	8 829,50	90 187,44	0,14	152,17	41 825,24
Přijaté transfery	5 472 457,40	19 812 887,40	30,40	1 393 936,00	18 292 404,23	27,54	92,33	16 646 748,89
- ze st. rozpočtu	675 974,00	14 240 418,70	21,85	1 087 954,90	13 295 345,30	20,02	93,36	12 359 529,03
- od obcí	3 387,00	7 223,00	0,01	98 262,00	8 107,17	0,01	112,24	6 060,52
- přev. z vl.fon. h.čin.	4 793 096,40	5 539 567,20	8,50	184 123,10	4 963 273,27	7,47	89,60	4 276 287,21
- ze stát. fin. aktiv		25 615,30	0,04	23 596,00	25 615,30	0,04	100,00	3 551,41
- ze zahraničí		63,20	0,00		63,19	0,00	99,98	1 320,72
Celkem	46 652 571,50	65 173 134,60	100,00	1 820 377,30	66 420 966,95	100,00	101,91	60 968 504,70



Významnými příjmy hlavního města Prahy jako celku jsou příjmy daňové, které jsou převáděny finančními úřady. Od roku 2002 jsou tyto příjmy rozděleny na daňové příjmy kraje a daňové příjmy obce. Daňové příjmy převáděné finančními úřady hlavního města Prahy jako kraji dosáhly k 31.12.2008 výše 1 619 123,26 tis. Kč, což odpovídá plnění na 110,90% RU, tj. o 159 123,26 tis. Kč více než plánované. Daňové příjmy hlavního města Prahy jako obce dosáhly výše 41 792 224,60 tis. Kč (plnění na 103,70% RU, vyšší o 1 489 364,30 tis. Kč než plánované). Daňové příjmy, které hlavní město Praha inkasuje přímo, dosáhly výše 2 187 794,82 (113,06% RU, vyšší o 252 784,72 tis. Kč než plánované).

Dalším významným zdrojem příjmů hlavního města Prahy jako celku jsou přijaté transfery. Jedná se především o přijaté transfery ze státního rozpočtu včetně státních fondů přijaté k 31.12.2008 v celkové výši 13 295 345,30 tis. Kč, což odpovídá plnění na 93,36% RU. V porovnání s rokem 2007 bylo v roce 2008 přijato o 935 816,27 tis. Kč více. Převody z vlastních fondů hospodářské činnosti, které z metodického hlediska patří k přijatým transferům, dosáhly k 31.12.2008 výše 4 963 273,27 tis. Kč (89,60% RU). V roce 2007 výše převodů dosáhla 4 276 287,21 tis. Kč (91,44% RU).

Z příjmů nedaňových jsou objemem významnější příjmy z úroků a realizace finančního majetku ve výši 1 296 551,46 tis. Kč nebo přijaté sankční platby ve výši 305 447,69 tis. Kč.

Příjmy kapitálové nedosahují ani 1,5% z celkových příjmů. Jedná se převážně o investiční dary a příjmy z prodeje investičního majetku.

Příjmy daňové

v tis. Kč

Příjmy daňové	RS	RU	Skutečnost k 31.12.2008	% plnění k RU	Skuteč.% z celku	Skutečnost k 31.12.2007
	1	2	3	4	5	6
Daně z příjmu fyzických osob	10 840 000,00	11 097 724,00	11 232 919,11	101,22	24,63	11 648 493,77
Daně z příjmů práv. osob	10 970 000,00	12 308 326,60	13 935 213,88	113,22	30,56	12 189 658,04
Daň z přidané hodnoty	16 255 608,00	17 955 608,00	17 796 791,48	99,12	39,03	16 070 676,38
Popl.a odvody v obl. život.prostředí	660 110,00	660 122,80	729 931,00	110,58	1,60	767 922,46
Místní popl.z vybr.čin. a služeb	633 731,60	651 259,60	760 842,18	116,83	1,67	701 735,84
Ost.odvody z vybr.čin. a služeb	95 123,00	116 636,80	125 849,04	107,90	0,28	107 834,16
Správní poplatky	499 039,90	506 990,90	571 172,60	112,66	1,25	605 509,87
Daně z majetku	394 740,00	401 201,70	446 423,39	111,27	0,98	416 028,59
celkem	40 348 352,50	43 697 870,40	45 599 142,68	104,35	100,00	42 507 859,11

Příjmy daňové hlavního města Prahy dosáhly k 31.12.2008 výše 45 599 142,68 tis. Kč, plněny byly na 104,35% RU. Na celkovém plnění daňových příjmů se největším objemem podílí daň z přidané hodnoty v celkové výši 17 796 791,48 tis. Kč a která činí 39,03% z celkových daňových příjmů. Přesto daň z přidané hodnoty byla plněna pouze na 99,12% RU a její propad činil 158 816,52 tis. Kč. K 31.12.2007 se jednalo o částku ve výši 16 070 676,38 tis. Kč, která představovala 37,81% z celkových daňových příjmů a její plnění bylo na 100,95% RU. Dalším významným daňovým příjmem je daň z příjmů právnických osob ve výši 13 935 213,88 tis. Kč a plněním na 113,22% RU (překročena o 1 626 887,28 tis. Kč oproti plánované výši). K 31.12.2007 se jednalo o částku ve výši 12 189 658,04 tis. Kč, která byla plněna na 102,86% RU (překročena o 339 434,04 tis. Kč oproti plánované výši). Třetím důležitým daňovým příjmem je daň z příjmů fyzických osob, která dosáhla k 31.12.2008 výše 11 232 919,11 tis. Kč s plněním na 101,22% RU (překročena o 135 195,11 tis. Kč). K 31.12.2007 se jednalo o výši 11 648 493,77 tis. Kč s plněním 111,80% RU, překročení o 1 229 493,77 tis. Kč.

Příjmy nedaňové

v tis. Kč

Příjmy nedaňové	RS	RU	Skutečnost k 31.12.2008	% plnění k RU	Skuteč. % z celku	Skutečnost k 31.12.2007
	1	2	3	4	5	6
Příjmy z vlast. činnosti	17 737,50	103 782,40	139 469,57	134,39	5,72	121 785,98
Odvody přebyt.org.s přim. vztahem	8 939,50	189 321,50	189 961,60	100,34	7,79	117 420,44
Příjmy z pronájmu majetku						753,62
Příjmy z úroků a realizace.fin.maj.	380 869,20	473 173,90	1 296 551,46	274,01	53,16	832 886,85
Přijaté sankční platby	356 278,00	383 083,70	305 447,69	79,73	12,52	286 339,11
Přij. vratky transf. a ost.přij. z fin.vyp.		238 244,10	241 756,53	101,47	9,91	216 210,92
Přij. z prod. krát.a dlouhodobého maj.			57,82			157,55
Ostatní nedaňové příjmy	27 399,40	108 510,50	155 420,46	143,23	6,37	157 071,47
P. z využ.výhrad. práv k příj.zdroj.	1 679,80	1 687,80	1 725,94	102,26	0,07	1 624,44
Přijaté splátky půjč. prostředků	34 378,20	105 305,50	108 841,53	103,36	4,46	37 821,08
celkem	827 281,60	1 603 109,40	2 439 232,60	152,16	100,00	1 772 071,46

Nedaňové příjmy tvoří ve skutečnosti k 31.12.2008 pouze 3,67% z celkového objemu skutečných příjmů hlavního města Prahy jako celku. Celkově byly tyto příjmy plněny na 152,16% RU. Objemově největším, a tedy i rozhodujícím druhem nedaňových příjmů, jsou příjmy z úroků a realizace finančního majetku, které dosáhly výše 1 296 551,46 tis. Kč, plněny na 274,01% RU. Vyšší plnění příjmů z úroků v rozpočtovém roce 2008 bylo způsobeno zejména dvěma skutečnostmi. Prvním faktorem vyššího plnění byl vyšší stav depozitních prostředků na účtech města, nežli bylo kalkulováno v návrhu rozpočtu. Vyšší stav depozit byl způsoben jak nerealizováním předčasné úhrady ING úvěru v celkovém objemu 3,75 mld. Kč, tak zároveň i vyšším přebytkem hospodaření města v jednotlivých měsících. Druhým faktorem, který významným způsobem přispěl k plnění úrokových příjmů byl vývoj mezibankovních úrokových sazeb. V době sestavování rozpočtu byly mezibankovní sazby na 67% sazeb platných v roce 2008, tudíž skutečná výnosnost depozit města byla vyšší, nežli kalkulovaná. Obě tyto skutečnosti přispěly k vyššímu plnění úrokových příjmů oproti rozpočtu schválenému i rozpočtu upravenému.

Dalšími objemově důležitými příjmy jsou přijaté sankční platby a přijaté vratky transferů a ostatní příjmy z finančního vypořádání.

Kapitálové příjmy

v tis. Kč

Kapitálové příjmy	RS	RU	Skutečnost k 31.12.2008	% plnění k RU	Skuteč. % z celku	Skutečnost k 31.12.2007
	1	2	3	4	5	6
Přij. z prod.dlouhodob.maj.(kr.drob.)		65,00	73,00	112,31	0,08	275,10
Ostatní kapitálové příjmy	4 480,00	59 202,40	90 114,44	152,21	99,92	41 550,14
celkem	4 480,00	59 267,40	90 187,44	152,17	100,00	41 825,24

Kapitálové příjmy ve skutečnosti se podílejí na celkových příjmech hlavního města Prahy jako celku pouze 0,14%, přestože k 31.12.2008 vykazují vysoké plnění RU. Jedná se především o příjmy z prodeje investičního majetku a dále o investiční dary od fyzických a právnických osob pro městské části hlavního města Prahy a vlastní hlavní město Prahu.

Přijaté transfery

v tis. Kč

Přijaté transfery	RS	RU	Skutečnost k 31.12.2008	% plnění k RU	Skuteč. % z celku	Skutečnost k 31.12.2007
	1	2	3	4	5	7
Neinvest. transfery ze stát.rozp.	675 974,00	11 645 794,10	11 601 436,41	99,62	63,42	10 691 977,38
Neinvest. transfery od obcí	3 387,00	7 223,00	8 107,17	112,24	0,04	6 060,52
Přev. z vl.fondů hosp.(podnik.)čin.	4 793 096,40	5 539 567,20	4 963 273,27	89,60	27,14	4 276 287,21
Neinv.přijaté transfery ze zahraničí		63,20	63,19	99,98		1 320,72
Neinv.přijaté transfery ze st.fin.aktiv		19,30	19,30	100,00		51,41
Invest. transfery ze stát.rozp.		2 594 624,60	1 693 908,89	65,29	9,26	1 667 551,65
Invest.transfery od veř.rozp.úz.úr.						
Invest.transfery ze st.fin. aktiv		25 596,00	25 596,00	100,00	0,14	3 500,00
c e l k e m	5 472 457,40	19 812 887,40	18 292 404,23	92,33	100,00	16 646 748,89

Druhým nejdůležitějším zdrojem příjmů hlavního města Prahy jako celku po příjmech daňových jsou přijaté transfery včetně převodů z vlastních fondů hospodářské (podnikatelské) činnosti, které jsou v celkové výši 18 292 404,23 tis. Kč, což odpovídá plnění na 92,33% RU. Na celkových příjmech ve skutečnosti se podílejí 27,30%. K 31.12.2007 se jednalo o částku 16 646 748,89 tis. Kč, plnění bylo na 92,57% RU. Největší objem z přijatých transferů tvoří neinvestiční transfery ze státního rozpočtu a státních fondů (63,42%), v k 31.12.2007 tyto neinvestiční transfery ze státního rozpočtu a státních fondů tvořily 64,24%. Rovněž důležité jsou svým objemem převody z vlastních fondů hospodářské (podnikatelské) činnosti, které byly k 31.12.2008 uskutečněny do výše 4 963 273,27 tis. Kč, přestože odpovídá plnění pouze na 89,60% RU (z celku ve skutečnosti tvoří 27,14%). K 31.12.2007 představovaly částku 4 276 287,21 tis. Kč (91,44% RU a z celku ve skutečnosti tvoří 25,69%). Rozdíly mezi upraveným rozpočtem a skutečností u investičních transferů ze státního rozpočtu a státních fondů byly způsobeny nedočerpáním rozpočtových částek u těch akcí, na jejichž financování byly otevřeny limity u peněžních ústavů. Největší měrou, tak jako v letech minulých, se promítá nedočerpaný transfer ze Státního fondu dopravní infrastruktury (požádáno o možnost čerpání v roce 2009). Nejvyšší částku v rámci upraveného rozpočtu tvoří opět transfer z MŠMT na úhradu výdajů na vzdělání (7 378 187,00 tis. Kč).

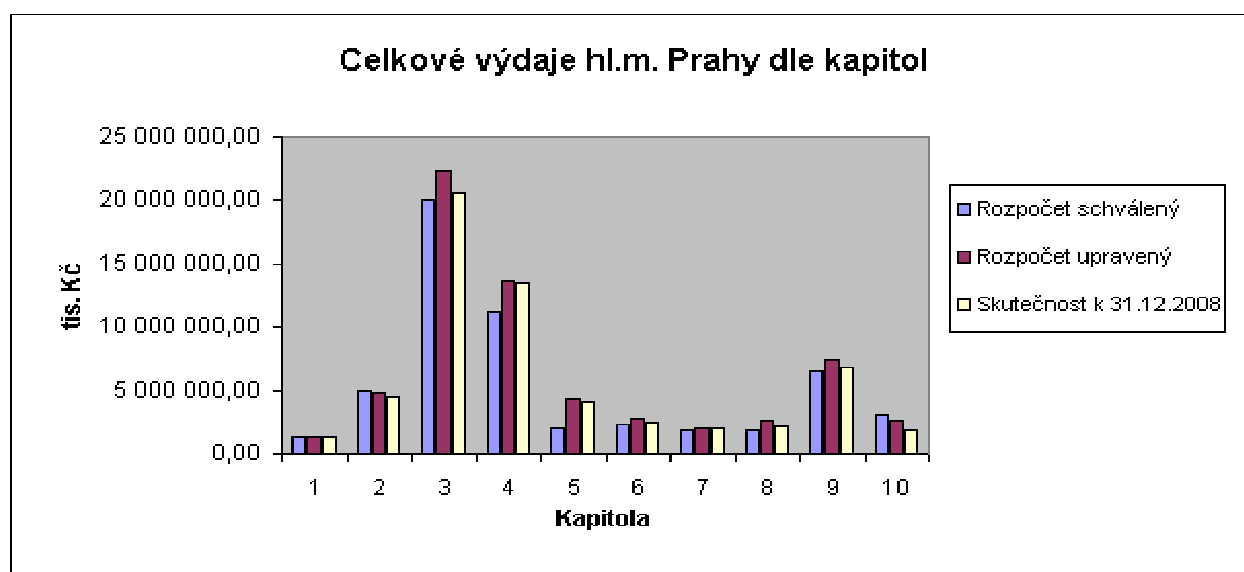
3. Výdaje

Celkové výdaje hlavního města Prahy jako celku byly ve schváleném rozpočtu na rok 2008 rozpočtovány ve výši 55 226 696,30 tis. Kč a v průběhu roku 2008 navýšeny celkem o 8 783 880,60 tis. Kč, z toho běžné o 6 513 532,00 tis. Kč a kapitálové o 2 270 348,60 tis. Kč. Upravený rozpočet výdajů hlavního města Prahy jako celku k 31.12.2008 činí 64 010 546,90 tis. Kč. Zdrojem krytí celkového navýšení výdajů byly zejména transfery ze státního rozpočtu poskytnuté hlavnímu městu Praze prostřednictvím MF, rezortních ministerstev a ze státních fondů zejména SFDI, dále zvýšené plnění příjmů daňových nebo zapojení finančních prostředků vytvořených v minulých letech.

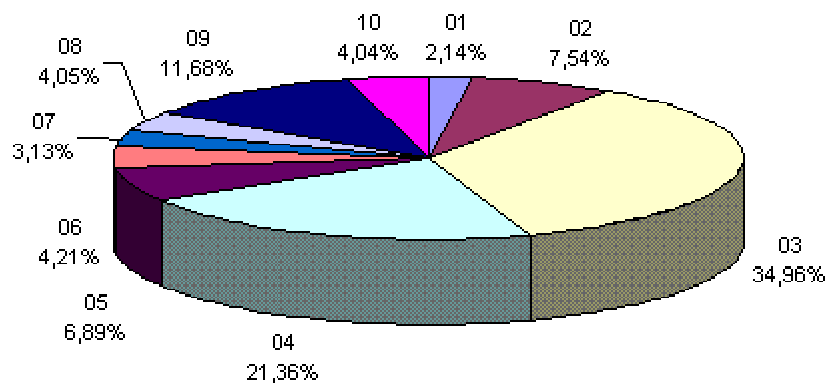
Skutečné čerpání výdajů k 31.12.2008 dosáhlo výše 59 265 936,41 tis. Kč, což odpovídá plnění na 92,59% RU. Jak je patrné z následující tabulky, největší objem celkových výdajů udávají kapitoly 03 – Doprava (34,96% z celkového objemu RU a 34,79% z celkového objemu skutečných výdajů k 31.12.2008) a 04 – Školství, mládež a samospráva (21,36% z celkového objemu RU a 22,73% z celkového objemu skutečných výdajů k 31.12.2008). K 31.12.2008 se jednalo o nejvyšší čerpání celkových výdajů ve stejných kapitolách jako tomu bylo k 31.12.2008.

v tis. Kč

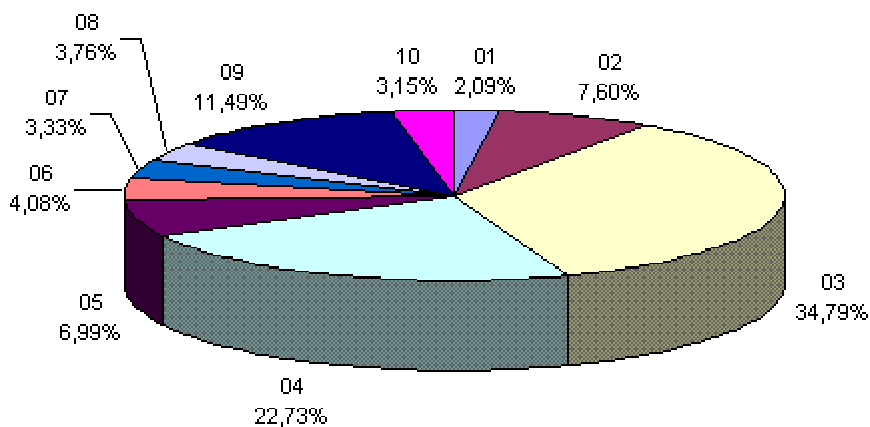
Kapitola (ORJ)	Rozpočet schválený	Rozpočet upravený	RU % z celku	Úpravy za 4.čtvrtletí	Skutečnost k 31.12.2008	Skutečnost % z celku	% plnění RU	Skutečnost k 31.12.2007
01	1 292 896,30	1 371 039,50	2,14	-141 026,50	1 236 706,55	2,09	90,20	1 379 904,82
02	4 899 153,40	4 824 027,50	7,54	-729 878,40	4 505 991,37	7,60	93,41	5 265 925,49
03	19 987 727,30	22 379 769,00	34,96	-2 815 690,00	20 616 724,54	34,79	92,12	21 124 326,20
04	11 212 698,30	13 671 482,30	21,36	585 533,80	13 468 515,82	22,73	98,52	12 764 389,21
05	2 078 957,70	4 411 981,60	6,89	241 373,30	4 141 968,62	6,99	93,88	3 787 977,30
06	2 392 407,90	2 692 870,40	4,21	-1 517,90	2 417 847,45	4,08	89,79	2 462 043,45
07	1 870 892,70	2 002 961,10	3,13	38 369,70	1 971 737,97	3,33	98,44	1 957 803,03
08	1 880 782,00	2 593 373,70	4,05	345 383,50	2 229 741,76	3,76	85,98	2 480 578,86
09	6 524 408,10	7 477 663,30	11,68	-392 418,20	6 811 142,76	11,49	91,09	5 978 028,33
10	3 086 772,60	2 585 408,50	4,04	39 568,60	1 865 559,57	3,15	72,16	1 728 475,81
	55 226 696,30	64 010 576,90	100,00	-2 830 302,10	59 265 936,41	100,00	92,59	58 929 452,50



Celkové výdaje hl.m. Prahy dle kapitol - RU k 31.12.2008



Celkové výdaje hl.m. Prahy dle kapitol - skutečnost k 31.12.2008



Výdaje k 31.12.2008 v RU v porovnání se skutečností v členění na běžné a kapitálové jsou v následující tabulce:

Kapitola	HI.m.Praha celkem			VI.hl.m.Praha			Městské části	
	RU	Skut. k 31.12.2008	% k RU r. 2008	Skut. k 31.12.2007	Skut. k 31.12.2008	Skut. k 31.12.2007	Skut. k 31.12.2008	Skut. k 31.12.2007
01 - Rozvoj obce								
<i>Běžné výdaje</i>	393 677,50	368 136,19	93,51	345 165,90	316 063,82	306 345,30	52 072,37	38 820,60
<i>Kapitálové výdaje</i>	977 362,00	868 570,36	88,87	1 034 738,92	680 284,15	846 243,56	188 286,21	188 495,36
CELKEM VÝDAJE	1 371 039,50	1 236 706,55	90,20	1 379 904,82	996 347,97	1 152 588,86	240 358,58	227 315,96
02 - Městská infrastruktura								
<i>Běžné výdaje</i>	2 609 061,60	2 542 204,80	97,44	2 440 330,63	1 767 779,01	1 708 631,69	774 425,79	731 698,94
<i>Kapitálové výdaje</i>	2 214 965,90	1 963 786,57	88,66	2 825 594,86	1 458 692,22	2 441 648,99	505 094,35	383 945,87
CELKEM VÝDAJE	4 824 027,50	4 505 991,37	93,41	5 265 925,49	3 226 471,23	4 150 280,68	1 279 520,14	1 115 644,81
03 - Doprava								
<i>Běžné výdaje</i>	10 306 269,20	10 250 051,65	99,45	10 588 609,50	10 109 481,18	10 496 568,91	140 570,47	92 040,59
<i>Kapitálové výdaje</i>	12 073 499,80	10 366 672,89	85,86	10 535 716,70	10 310 262,80	10 435 917,81	56 410,09	99 798,89
CELKEM VÝDAJE	22 379 769,00	20 616 724,54	92,12	21 124 326,20	20 419 743,98	20 932 486,72	196 980,56	191 839,48
04 - Školství, mládež a samospráva								
<i>Běžné výdaje</i>	11 275 335,50	11 223 004,48	99,54	10 922 041,42	9 533 007,55	9 299 657,83	1 689 996,93	1 622 383,59
<i>Kapitálové výdaje</i>	2 396 146,80	2 245 511,34	93,71	1 842 347,79	632 568,13	647 446,54	1 612 943,21	1 194 901,25
CELKEM VÝDAJE	13 671 482,30	13 468 515,82	98,52	12 764 389,21	10 165 575,68	9 947 104,37	3 302 940,14	2 817 284,84
05 - Zdravotnictví a sociální oblast								
<i>Běžné výdaje</i>	3 841 034,50	3 681 129,55	95,84	3 102 416,06	1 370 096,61	1 161 471,03	2 311 032,94	1 940 945,03
<i>Kapitálové výdaje</i>	570 947,10	460 839,07	80,71	685 561,24	278 596,23	425 844,98	182 242,84	259 716,26
CELKEM VÝDAJE	4 411 981,60	4 141 968,62	93,88	3 787 977,30	1 648 692,84	1 587 316,01	2 493 275,78	2 200 661,29
06 - Kultura, sport a cestovní ruch								
<i>Běžné výdaje</i>	2 086 185,40	1 930 093,65	92,52	1 740 260,98	1 479 345,76	1 369 969,67	450 747,89	370 291,31
<i>Kapitálové výdaje</i>	606 685,00	487 753,80	80,40	721 782,47	252 069,14	428 011,13	235 684,66	293 771,34
CELKEM VÝDAJE	2 692 870,40	2 417 847,45	89,79	2 462 043,45	1 731 414,90	1 797 980,80	686 432,55	664 062,65

pokračování tabulky ze strany 27

07 - Bezpečnost								
<i>Běžné výdaje</i>	1 704 493,90	1 696 683,42	99,54	1 524 420,74	1 660 883,42	1 498 043,10	35 800,00	26 377,64
<i>Kapitálové výdaje</i>	298 467,20	275 054,55	92,16	433 382,29	235 576,29	385 157,34	39 478,26	48 224,95
CELKEM VÝDAJE	2 002 961,10	1 971 737,97	98,44	1 957 803,03	1 896 459,71	1 883 200,44	75 278,26	74 602,59
08 - Hospodářství								
<i>Běžné výdaje</i>	712 715,90	641 995,78	90,08	649 953,03	581 096,94	546 920,17	60 898,84	103 032,86
<i>Kapitálové výdaje</i>	1 880 657,80	1 587 745,98	84,43	1 830 625,83	419 252,12	971 952,29	1 168 493,86	858 673,54
CELKEM VÝDAJE	2 593 373,70	2 229 741,76	85,98	2 480 578,86	1 000 349,06	1 518 872,46	1 229 392,70	961 706,40
09 - Vnitřní správa								
<i>Běžné výdaje</i>	5 999 022,60	5 532 577,19	92,22	5 282 854,54	2 281 857,98	2 208 802,09	3 250 719,21	3 074 052,45
<i>Kapitálové výdaje</i>	1 478 640,70	1 278 565,57	86,47	695 173,79	643 649,82	404 407,76	634 915,75	290 766,03
CELKEM VÝDAJE	7 477 663,30	6 811 142,76	91,09	5 978 028,33	2 925 507,80	2 613 209,85	3 885 634,96	3 364 818,48
10 - Pokladní správa								
<i>Běžné výdaje</i>	2 563 953,10	1 852 952,17	72,27	1 667 607,11	1 775 689,05	1 578 173,06	77 263,12	89 434,05
<i>Kapitálové výdaje</i>	21 455,40	12 607,40	58,76	60 868,70			12 607,40	60 868,70
CELKEM VÝDAJE	2 585 408,50	1 865 559,57	72,16	1 728 475,81	1 775 689,05	1 578 173,06	89 870,52	150 302,75
Celkem za kapitoly								
<i>Běžné výdaje</i>	41 491 749,20	39 718 828,88	95,73	38 263 659,91	30 875 301,32	30 174 582,85	8 843 527,56	8 089 077,06
<i>Kapitálové výdaje</i>	22 518 827,70	19 547 107,53	86,80	20 665 792,59	14 910 950,90	16 986 630,40	4 636 156,63	3 679 162,19
Ú H R N - CELKEM VÝDAJE	64 010 576,90	59 265 936,41	92,59	58 929 452,50	45 786 252,22	47 161 213,25	13 479 684,19	11 768 239,25

Běžné výdaje

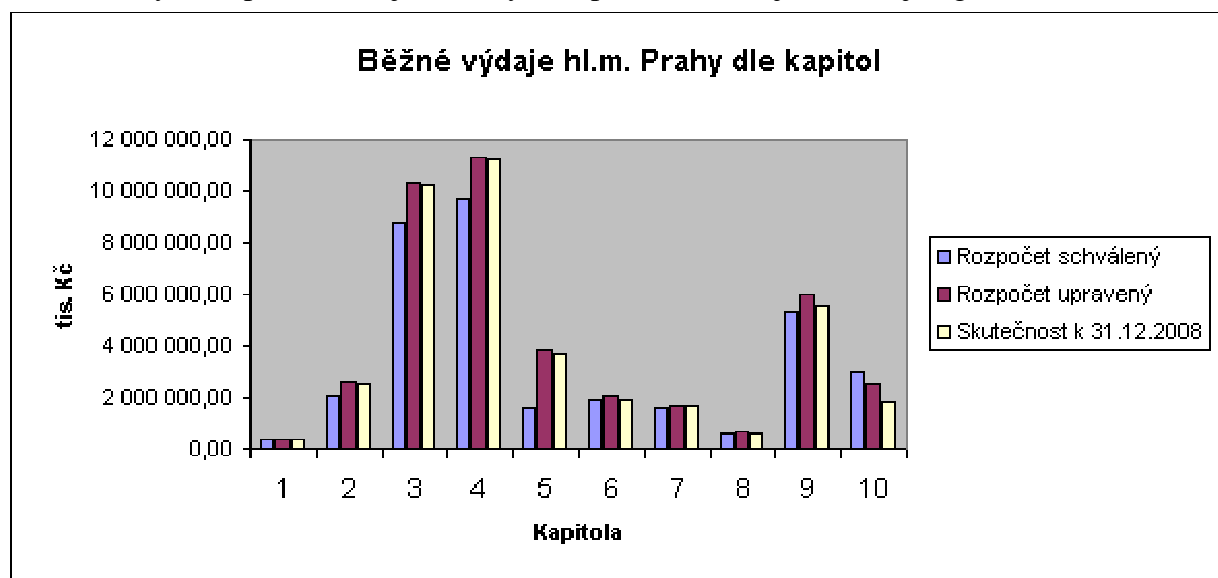
Rozpočet běžných výdajů, který byl schválen pro hlavní město Prahu jako celek pro rok 2008 ve výši 34 978 217,20 tis. Kč, byl k 31.12.2008 navýšen o 6 513 532,00 tis. Kč, tj. na 41 491 749,20 tis. Kč. V průběhu roku byly výdaje čerpány do výše 39 718 828,88 tis. Kč, tj. na 95,73% RU. Z celkových výdajů hlavního města Prahy ve sledovaném období představuje tato částka 67,02%. V roce 2007 byl rozpočet běžných výdajů schválen ve výši 37 892 930,80 tis. Kč, k 31.12.2007 navýšen o 2 983 557,60 tis. Kč na 40 876 488,40 tis. Kč. Ke stejnému datu byly běžné výdaje čerpány do výše 38 263 659,91 tis. Kč, tj. na 93,61% RU z celkových výdajů tato částka představovala 64,93%. Největšího objemu dosahují běžné výdaje v kapitole 04 – Školství, mládež a samospráva (11 223 004,48 tis. Kč, plnění na 99,54% RU). K 31.12.2007 byly nejvyšší běžné výdaje rovněž v kapitole 04 – Školství, mládež a samospráva (10 922 041,42 tis. Kč, plnění na 99,32% RU). Naopak nejnižší běžné výdaje trvale vykazuje kapitola 01 – Rozvoj obce (368 136,19 tis. Kč, plnění na 93,51% RU), tak jako tomu bylo v roce 2007, kdy běžné výdaje v kapitole 01 – Rozvoj obce k 31.12.2007 dosáhly výše 345 165,90 tis. Kč a plnění bylo 91,21% RU, neboť činnost v této kapitole směřuje převážně do oblasti kapitálových výdajů. V ostatních kapitolách se pohybuje čerpání běžných výdajů v rozmezí od 641 995,78 tis. Kč (kapitola 10 – Pokladní správa) do 10 250 051,65 tis. Kč (kapitola 03 - Doprava) a plnění RU je v rozmezí od 72,27% (kapitola 10 – Pokladní správa) do 99,45% (kapitola 03 – Doprava).

Přehled běžných výdajů (RS, RU a skutečnost k 31.12.2008 a pro srovnání skutečnost k 31.12. 2007) podle jednotlivých kapitol udává následující tabulka:

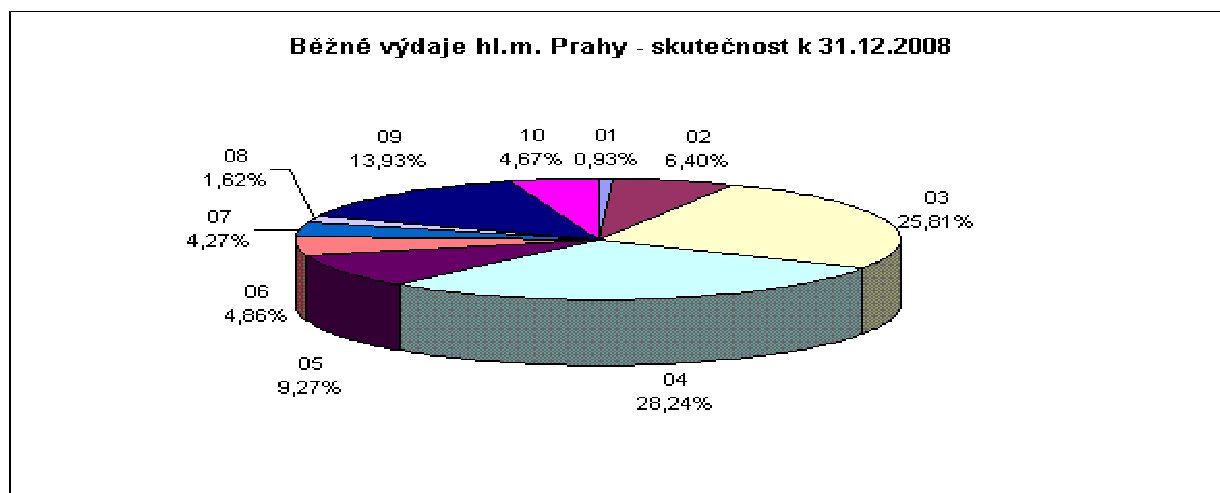
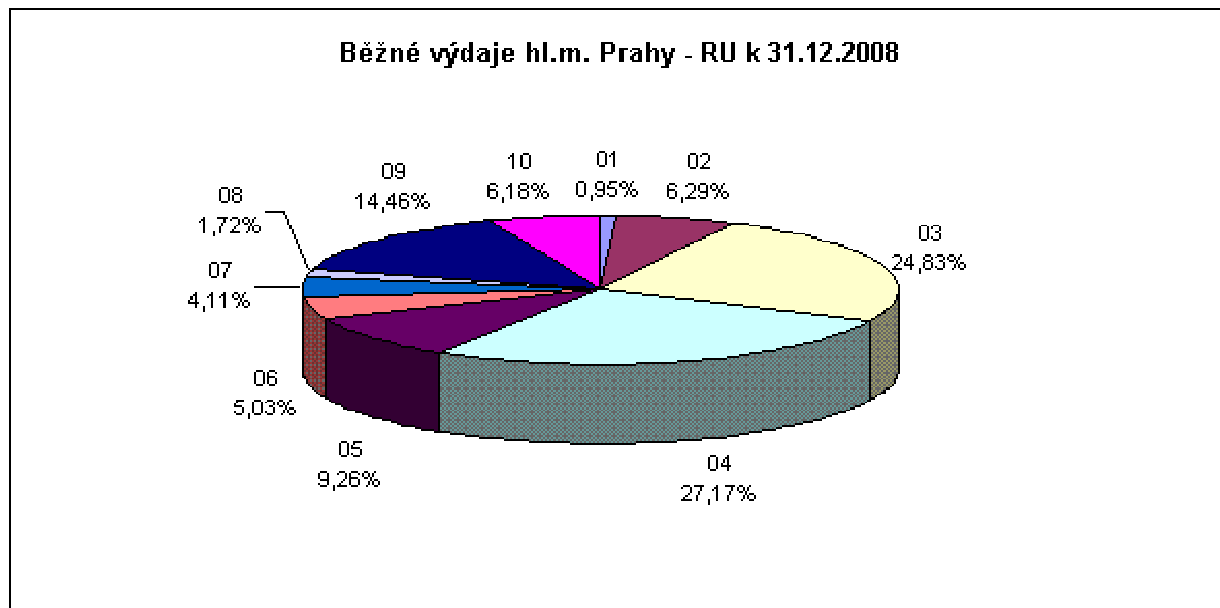
v tis. Kč

Kapitola (ORJ)	Rozpočet schválený	Rozpočet upravený	RU % z celku	Úpravy za 4.čtvrtletí	Skutečnost k 31.12.2008	Skuteč. % z celku	% plnění RU	Skutečnost k 31.12.2007
01	372 737,00	393 677,50	0,95	2 351,70	368 136,19	0,93	93,51	345 165,90
02	2 081 615,90	2 609 061,60	6,29	112 172,30	2 542 204,80	6,40	97,44	2 440 330,63
03	8 763 139,70	10 306 269,20	24,83	26 451,50	10 250 051,65	25,81	99,45	10 588 609,50
04	9 678 693,60	11 275 335,50	27,17	480 162,60	11 223 004,48	28,24	99,54	10 922 041,42
05	1 648 700,90	3 841 034,50	9,26	222 337,40	3 681 129,55	9,27	95,84	3 102 416,06
06	1 925 307,20	2 086 185,40	5,03	-14 050,80	1 930 093,65	4,86	92,52	1 740 260,98
07	1 594 751,90	1 704 493,90	4,11	32 096,10	1 696 683,42	4,27	99,54	1 524 420,74
08	606 222,70	712 715,90	1,72	69 795,40	641 995,78	1,62	90,08	649 953,03
09	5 271 814,70	5 999 022,60	14,46	-65 280,20	5 532 577,19	13,93	92,22	5 282 854,54
10	3 035 233,60	2 563 953,10	6,18	51 033,10	1 852 952,17	4,67	72,27	1 667 607,11
Celkem	34 978 217,20	41 491 749,20	100,00	917 069,10	39 718 828,88	100,00	95,73	38 263 659,91

Porovnání skutečného čerpání běžných výdajů hlavního města Prahy jako celku k 31.12.2008 se schváleným rozpočtem dle jednotlivých kapitol znázorňuje následující graf:



Podíl jednotlivých kapitol na běžných výdajích v upraveném rozpočtu a ve skutečnosti k 31.12.2008 je zobrazen následujícími grafy:



Kapitálové výdaje

Kapitálové výdaje hlavního města Prahy jako celku k 31.12.2008 dosáhly výše 19 547 107,53 tis. Kč, což odpovídá plnění na 86,80% RU. Tak jako v letech minulých opět došlo ke snížení upraveného rozpočtu kapitálových výdajů, a to na základě usnesení Zastupitelstva hlavního města Prahy. Důvodem byly i nepříznivé klimatické podmínky, které již na konci roku nedovolily vykonávat stavební činnosti u investičních akcí. Na základě těchto skutečností došlo k převodu části nevyužitých finančních prostředků v závěru roku 2008 do roku 2009.

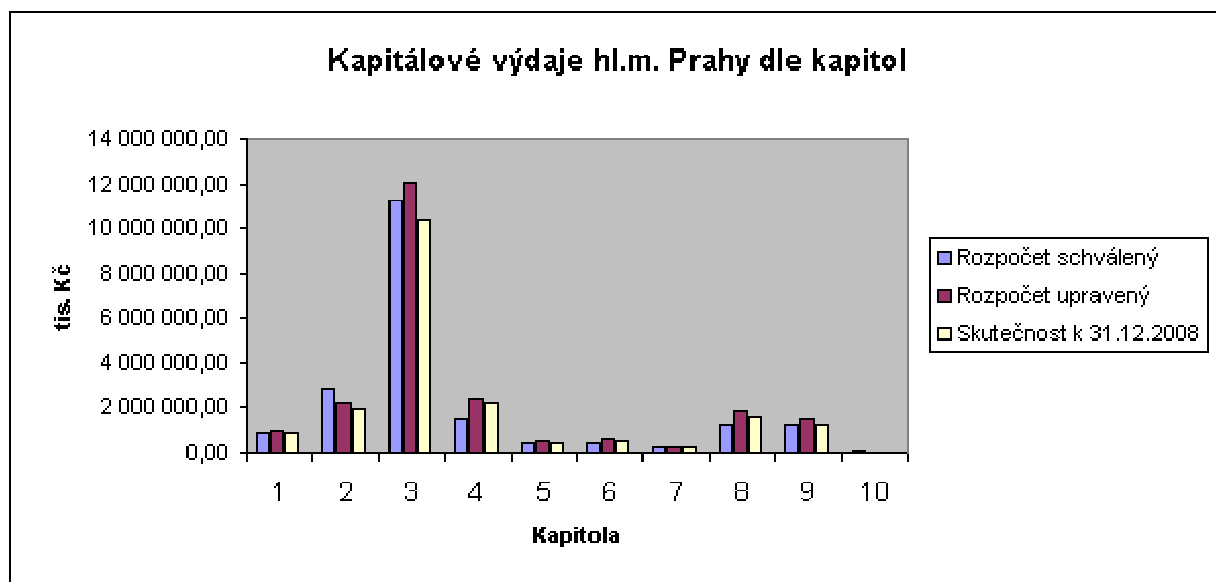
Nejvyššího čerpání kapitálových výdajů bylo opět dosaženo v kapitole 03 – Doprava (10 366 672,89 tis. Kč, plnění na 85,86% RU) a naopak nejnižší bylo v kapitole 10 – Pokladní správa (12 607,40 tis. Kč, plnění na 58,76% RU). Tento trend je každoroční.

Přehled kapitálových výdajů v (RS, RU a skutečnosti pro rok 2008 a pro srovnání skutečnost v roce 2007) podle jednotlivých kapitol udává následující tabulka:

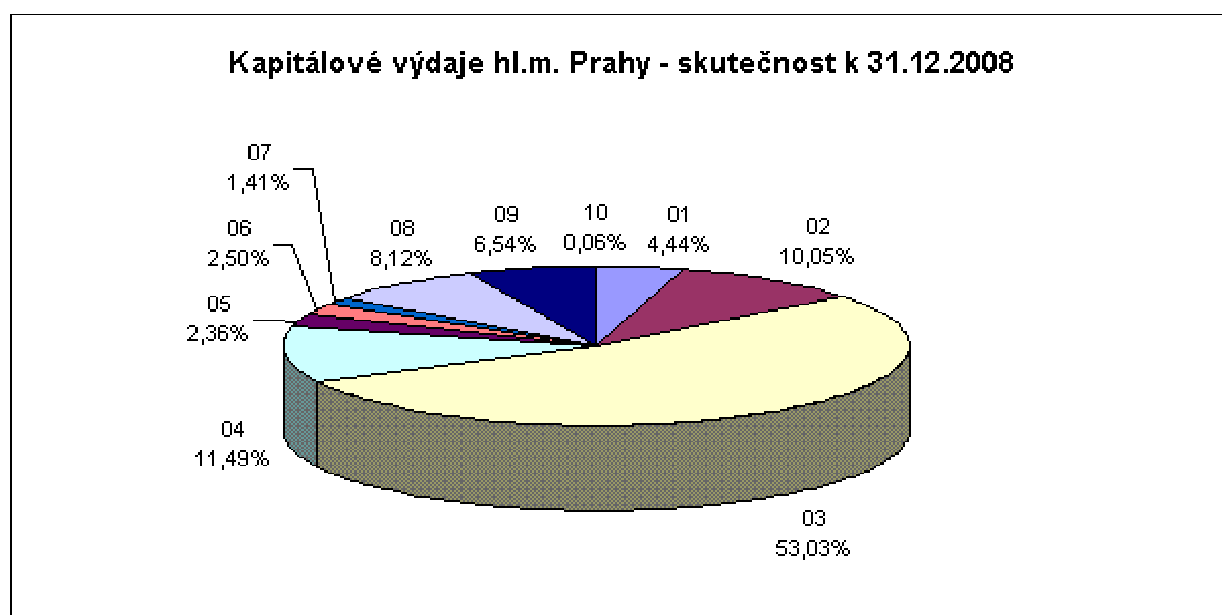
v tis. Kč

Kapitola (ORJ)	Rozpočet schválený	Rozpočet upravený	RU % z celku	Úpravy za 4.čtvrtletí	Skutečnost k 31.12.2008	Skuteč. % z celku	% plnění RU	Skutečnost k 31.12.2007
01	920 159,30	977 362,00	4,34	-143 378,20	868 570,36	4,44	88,87	1 034 738,92
02	2 817 537,50	2 214 965,90	9,84	-842 050,70	1 963 786,57	10,05	88,66	2 825 594,86
03	11 224 587,60	12 073 499,80	53,60	-2 842 141,50	10 366 672,89	53,03	85,86	10 535 716,70
04	1 534 004,70	2 396 146,80	10,64	105 371,20	2 245 511,34	11,49	93,71	1 842 347,79
05	430 256,80	570 947,10	2,54	19 035,90	460 839,07	2,36	80,71	685 561,24
06	467 100,70	606 685,00	2,69	12 532,90	487 753,80	2,50	80,40	721 782,47
07	276 140,80	298 467,20	1,33	6 273,60	275 054,55	1,41	92,16	433 382,29
08	1 274 559,30	1 880 657,80	8,35	275 588,10	1 587 745,98	8,12	84,43	1 830 625,83
09	1 252 593,40	1 478 640,70	6,57	-327 138,00	1 278 565,57	6,54	86,47	695 173,79
10	51 539,00	21 455,40	0,10	-11 464,50	12 607,40	0,06	58,76	60 868,70
Celkem	20 248 479,10	22 518 827,70	100,00	-3 747 371,20	19 547 107,53	100,00	86,80	20 665 792,59

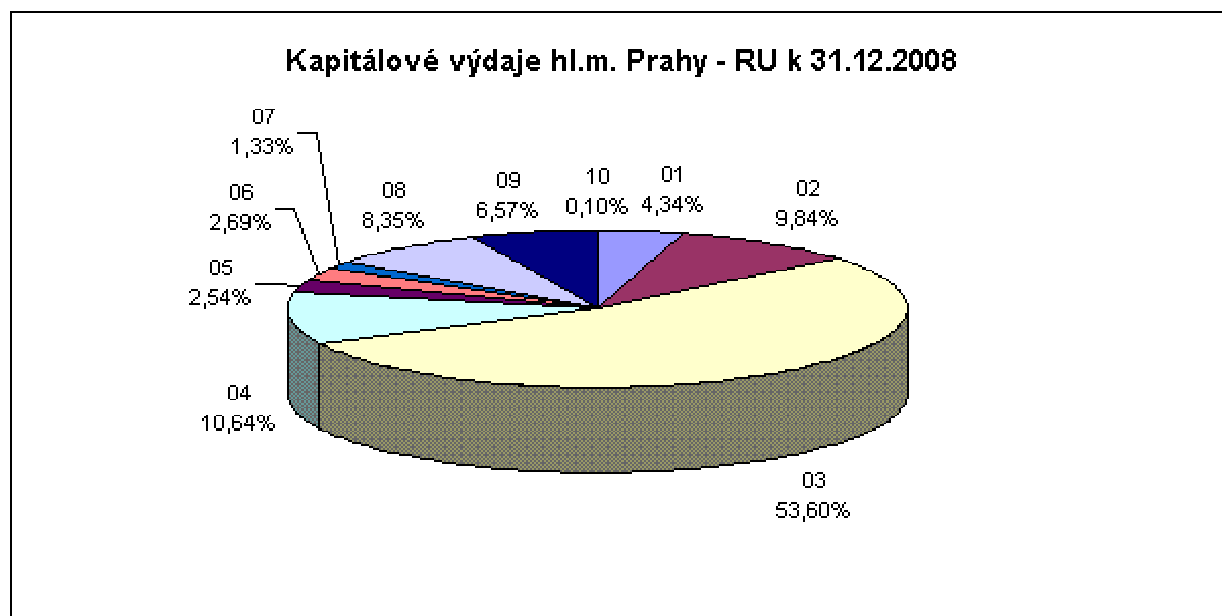
Porovnání skutečného čerpání kapitálových výdajů hlavního města Prahy jako celku k 31.12.2008 se schváleným rozpočtem podle jednotlivých kapitol znázorňuje následující graf:



Podíl jednotlivých kapitol na kapitálových výdajích ve skutečnosti k 31.12.2008 je zobrazen následujícím grafem:



Podíl jednotlivých kapitol na kapitálových výdajích v upraveném rozpočtu k 31.12.2008 je zobrazen následujícím grafem:



4. Financování

Ve třídě 8 – financování je zahrnuto několik kategorií peněžních operací jako např. jsou zde zapojeny finanční prostředky z úspory hospodaření minulých let určené k použití v roce 2008 nebo nevyčerpané rezervy zařazené v této třídě. Ve třídě 8 – financování je zachycen rovněž proces splácení závazků a tvorby rezerv na splácení závazků v letech budoucích.

Hospodaření hlavního města Prahy jako celku (obce i kraje zároveň) skončilo k 31.12.2008 přebytkem hospodaření v celkové výši 7 155 030,54 tis. Kč. Na tomto výsledku se podílí vlastní hlavní město Praha přebytkem ve výši 6 892 152,69 tis. Kč a městské části hlavního města Prahy přebytkem hospodaření ve výši 262 877,85 tis. Kč. Protože v upraveném rozpočtu k 31.12.2008 se počítalo s úsporou hospodaření ve výši 1 162 557,70 tis. Kč, jedná se fakticky o úsporu hospodaření ve výši 5 992 472,84 tis. Kč.

Hlavní město Praha v průběhu roku 2008 nepřijalo žádné dlouhodobé půjčky od peněžních ústavů, jiných fyzických a právnických osob. Z důvodů dočasné potřeby finančních prostředků přijaly Městská část Praha 22 a Městská část Praha 16 krátkodobé úvěry v celkové výši 13 000,00 tis. Kč, které byly ve stejném roce vráceny.

V průběhu roku 2008 hlavní město Praha především uhradilo splátky půjček a úvěrů. Jednalo se např. o splátku půjčky ze Státního fondu životního prostředí ve výši 3 252,50 tis. Kč. Hlavnímu městu Praze byla poskytnuta SFŽP půjčka v celkové výši 16 308,50 tis. Kč na akci TV Kunratice, etapa 0002. Hlavní město Praha rovněž splácí úvěr, který byl poskytnut SFRB na opravu a modernizaci bytového fondu poškozeného povodněmi v roce 2002, a to ve výši 271 946,80 tis. Kč. V průběhu roku 2008 byly převedeny na účet poskytovatele finanční prostředky ve výši 66 350,60 tis. Kč jako splátka jistiny úvěru poskytnutého hlavnímu městu Praze. K 31.12.2008 byly rovněž převedeny finanční prostředky na účet EIB ve výši 36 396,40 tis. Kč, jednalo se o splátku jistiny z půjčky „75 mil. EUR – A“ na výstavbu metra IV.C1. (1. tranše) a splátky stejného úvěru ve výši 132 954,70 tis. Kč (2. –5. tranše). Na účet EIB byly rovněž převedeny finanční prostředky ve výši 156 941,36 tis. Kč jako splátka půjčky „50 mil. EUR“ pro regeneraci městské infrastruktury (1. a 5. tranše). Na účet MF byly převedeny finanční prostředky ve výši 4 380,00 tis. Kč. Jednalo se o 8. splátku návratné finanční výpomoci, kterou MF poskytlo hlavnímu městu Praze na stavby „Rekonstrukce vodárny Podolí a Kalové hospodářství ÚV Podolí“. Hlavnímu městu Praze byly na tyto stavby poskytnuty finanční prostředky v celkové výši 43 800,0 tis. Kč, jejichž vrácení do státního rozpočtu je rozloženo do 10-ti splátek, tj. do konce roku 2010.

Městské části hlavního města Prahy splácely půjčky, které získaly již v minulých letech. Rovněž splácejí půjčky, které byly městským částem hlavního města Prahy poskytnuty z fondu oprav a modernizace bytového fondu (FOMBF) hlavního města Prahy.

Ke zhodnocení volných finančních prostředků byly využívány finanční produkty, které svým charakterem nejlépe vyhovují finanční strategii a způsobu řízení likvidity hlavního města Prahy. Byly využívány převážně konzervativnější způsoby zhodnocení volných finančních produktů. Jednalo se např. o běžné účty, vysoce úročené běžné účty, depozitní certifikáty, depozitní směnky a termínované vklady.

Bilance příjmů a výdajů rozpočtu za HLAVNÍ MĚSTO PRAHA CELKEM k období 12/2008 (v tis.Kč)

Položka	Název seskupení položek	Rozpočet schválený 2008	Rozpočet upravený 2008	Skutečnost 2008	úpravy rozpočtu za 4.čtvrtletí 2008	% plnění k RS	% plnění k RU
ROZPOČTOVÉ PŘÍJMY							
111X	Daně z příjmů fyzických osob - kraj	390.000,00	390.000,00	384.409,03		98,57	98,57
111X	Daně z příjmů fyzických osob - obec	10.450.000,00	10.707.724,00	10.848.510,08		103,81	101,31
	CELKEM Daně z příjmů fyzických osob	10.840.000,00	11.097.724,00	11.232.919,11		103,62	101,22
112X	Daně z příjmů právnických osob - kraj	420.000,00	420.000,00	508.230,91		121,01	121,01
112X	Daně z příjmů právnických osob - obec	10.550.000,00	11.888.326,60	13.426.982,97	22.493,50	127,27	112,94
	CELKEM Daně z příjmů právnických osob	10.970.000,00	12.308.326,60	13.935.213,88	22.493,50	127,03	113,22
1211	Daň z přidané hodnoty - kraj	650.000,00	650.000,00	726.483,32		111,77	111,77
1211	Daň z přidané hodnoty - obec	15.605.608,00	17.305.608,00	17.070.308,16		109,39	98,64
	CELKEM Daň z přidané hodnoty	16.255.608,00	17.955.608,00	17.796.791,48		109,48	99,12
1219	Zrušené daně ze zboží a služeb - obec						
133X	Poplatky a odvody v oblasti životního prostředí	660.110,00	660.122,80	729.931,00		110,58	110,58
134X	Místní poplatky z vybraných činností a služeb	633.731,60	651.259,60	760.842,18	10.715,60	120,06	116,83
135X	Ostatní odvody z vybraných činností a služeb	95.123,00	116.636,80	125.849,04	1.122,40	132,30	107,90
136X	Správní poplatky	499.039,90	506.990,90	571.172,60	4.076,70	114,45	112,66
151X	Daně z majetku	394.740,00	401.201,70	446.423,39	5.859,20	113,09	111,27
170X	Ostatní daňové příjmy						
	DAŇOVÉ PŘÍJMY (součet za třídu 1)	40.348.352,50	43.697.870,40	45.599.142,68	44.267,40	113,01	104,35

Bilance příjmů a výdajů rozpočtu za HLAVNÍ MĚSTO PRAHA CELKEM k období 12/2008 (v tis.Kč)

Položka	Název seskupení položek	Rozpočet schválený 2008	Rozpočet upravený 2008	Skutečnost 2008	úpravy rozpočtu za 4.čtvrtletí 2008	% plnění k RS	% plnění k RU
211X	Příjmy z vlastní činnosti	17.737,50	103.782,40	139.469,57	31.076,80	786,30	134,39
212X	Odvody přebytků organizací s přímým vztahem	8.939,50	189.321,50	189.961,60	82.372,50		100,34
213X	Příjmy z pronájmu majetku						
214X	Příjmy z úroků a realizace finančního majetku	380.869,20	473.173,90	1.296.551,46	89.661,10	340,42	274,01
221X	Přijaté sankční platby	356.278,00	383.083,70	305.447,69	25.999,70	85,73	79,73
222X	Př.vratky transf.a ost.příjmy z fin.vyp.předch.let		238.244,10	241.756,53	65.727,90		101,47
231X	Příjmy z prodeje krátk.a drobného dlouhod.majetku			57,82			
232X	Ostatní nedaňové příjmy	27.399,40	108.510,50	155.420,46	41.869,00	567,24	143,23
234X	Příjmy z využívání výhrad.práv k přírodním zdrojům	1.679,80	1.687,80	1.725,94	8,00	102,75	102,26
24XX	Přijaté splátky půjčených prostředků	34.378,20	105.305,50	108.841,53	36.629,40	316,60	103,36
	NEDAŇOVÉ PŘÍJMY (součet za třídu 2)	827.281,60	1.603.109,40	2.439.232,60	373.344,40	294,85	152,16
311X	Příjmy z prodeje dlouhodob.majetku (kromě drobného)		65,00	73,00			112,31
312X	Ostatní kapitálové příjmy	4.480,00	59.202,40	90.114,44	8.829,50		152,21
320X	Příjmy z prodeje akcií a majetkových podílů						
	KAPITÁLOVÉ PŘÍJMY (součet za třídu 3)	4.480,00	59.267,40	90.187,44	8.829,50		152,17
	V L A S T N Í P Ř Í J M Y (třídy 1+2+3)	41.180.114,10	45.360.247,20	48.128.562,72	426.441,30	116,87	106,10

Bilance příjmů a výdajů rozpočtu za HLAVNÍ MĚSTO PRAHA CELKEM k období 12/2008 (v tis.Kč)

Položka	Název seskupení položek	Rozpočet schválený 2008	Rozpočet upravený 2008	Skutečnost 2008	úpravy rozpočtu za 4.čtvrtletí 2008	% plnění k RS	% plnění k RU
411X	Neinvest.přijaté trans.od veř.rozpočtů ústř. úrovně	675.974,00	11.645.794,10	11.601.436,41	486.954,50		99,62
4121	Neinvest.přijaté transfery od obcí - RS	3.387,00	6.525,20	7.409,40	2.439,70	218,76	113,55
4121	Neinvest.přijaté transfery od obcí - RU				61.574,50		
4122	Neinvest.přijaté transfery od krajů - RS						
4122	Neinvest.přijaté transfery od krajů - RU		697,80	697,77	697,80		100,00
4129	Ost.neinv.přijaté transfery od rozp.územní úrovně						
4131,2	Převody z vlast.fondů hosp.(podnikatelské) činnosti	4.793.096,40	5.539.567,20	4.963.273,27	184.123,10	103,55	89,60
415X	Neinvest.přijaté transfery za zahraničí		63,20	63,19			99,98
416X	Neinvest.přijaté transfery ze státních fin. aktiv		19,30	19,30			100,00
421X	Inv.přijaté transfery od veř.rozp.ústřední úrovně		2.594.624,60	1.693.908,89	601.000,40		65,29
422X	Inv.přijaté transfery od veř.rozp.územní úrovně - RS						
422X	Inv.přijaté transfery od veř.rozp.územní úrovně - RU				33.550,00		
423X	Inv.přijaté transfery ze zahraničí						
424X	Inv.přijaté transfery ze státních finančních aktiv		25.596,00	25.596,00	23.596,00		100,00
	PŘIJATÉ TRANSFERY (součet za třídu 4)	5.472.457,40	19.812.887,40	18.292.404,23	1.393.936,00	334,26	92,33
	Ú H R N P Ř Í J M Ů (třídy 1+2+3+4)	46.652.571,50	65.173.134,60	66.420.966,95	1.820.377,30	142,37	101,91
ROZPOČTOVÉ VÝDAJE							
5XXX	Běžné výdaje	34.978.217,20	41.491.749,20	39.718.828,88	917.069,10	113,55	95,73
6XXX	Bilance HM	20.248.479,10	22.518.827,70	19.547.107,53	3.747.371,20-	96,54	86,80
	Ú H R N V Ý D A J Ů	55.226.696,30	64.010.576,90	59.265.936,41	2.830.302,10-	107,31	92,59
	r o z d í l p ř í j m ů a v ý d a j ů	8.574.124,80-	1.162.557,70	7.155.030,54	4.650.679,40		615,46

Bilance příjmů a výdajů rozpočtu za HLAVNÍ MĚSTO PRAHA CELKEM k období 12/2008 (v tis.Kč)

Položka	Název seskupení položek	Rozpočet schválený	Rozpočet upravený	Skutečnost	úpravy rozpočtu	% plnění	% plnění
FINANCOVÁNÍ							
8XX1	Vydané dluhopisy						
8XX2	Uhrazené splátky vydaných dluhopisů						
8XX3	Přijaté půjčené prostředky			13.000,00			
8XX4	Uhrazené splátky přijatých půjčených prostředků	422.819,30-	4.334.181,90-	440.866,86-	3.911.051,00-	104,27	10,17
8115	Použití fin.prostředků vytvořených v min. letech	9.619.174,30	9.129.831,10	X	3.785.902,20	X	X
8115	Rezerva finančních prostředků	621.899,10-	5.958.778,90-	X	4.570.189,30-	X	X
8115	Změna stavu krátk. prostředků (součet)	8.997.275,20	3.171.052,20	6.085.439,74-	784.287,10-		
8XX7	Aktivní operace řízení likvidity - příjmy	19.305,00	251.896,70	47.743.784,60	182.591,70		
8XX8	Aktivní operace řízení likvidity - výdaje	19.636,10-	251.324,70-	48.428.696,42-	137.933,00-		
8902	Nerealizované kurzové rozdíly			43.187,88			
	CELKEM FINANCOVÁNÍ	8.574.124,80	1.162.557,70-	7.155.030,54-	4.650.679,40-		615,46

Návrh rozpočtového výhledu vlastního hlavního města Prahy do r. 2014

v tis. Kč

Název položky	Skut.2004	Skut.2005	Skut.2006	Skut. 2007	Oček.skut. 2008	RV 2009	RV 2010	RV 2011	RV 2012	RV 2013	RV 2014
Daňové příjmy (po konsolidaci) - třída 1	32 136 687	36 685 680	37 229 772	41 110 776	42 385 165	43 020 942	43 666 257	44 321 250	44 986 069	45 660 860	46 345 773
Nedaňové příjmy (po konsolidaci) třída 2	1 904 209	2 061 066	2 149 393	1 431 156	1 059 213	838 029	821 268	804 843	788 746	772 971	757 512
Kapitálové příjmy (po konsolidaci) - třída 3	5 000	4 000	21 194	10 000	10 000	0	0	0	0	0	0
Vlastní příjmy	34 045 896	38 750 746	39 400 359	42 551 932	43 454 378	43 858 971	44 487 525	45 126 093	45 774 815	46 433 831	47 103 285
Přijaté dotace (po konsolidaci) -třída 4	2 625 481	5 576 656	6 246 526	5 440 703	6 500 000	6 532 500	6 565 163	6 597 988	6 630 978	6 664 133	6 697 454
Příjmy celkem	36 671 377	44 327 402	45 646 885	47 992 635	49 954 378	50 391 471	51 052 687	51 724 082	52 405 793	53 097 964	53 800 739
Provozní výdaje - třída 5	26 352 773	28 743 022	30 756 736	30 174 583	30 700 000	31 314 000	31 940 280	32 579 086	33 230 667	33 895 281	34 573 186
Kapitálové výdaje - třída 6	15 558 819	14 232 719	14 086 982	16 986 630	16 150 000	16 200 000	16 300 000	16 400 000	16 650 000	16 800 000	17 050 000
Výdaje celkem	41 911 592	42 975 741	44 843 718	47 161 213	46 850 000	47 514 000	48 240 280	48 979 086	49 880 667	50 695 281	51 623 186
Výsledek hospodaření (- schodek, + přebytek)	-5 240 215	1 351 661	803 167	831 422	3 104 378	2 877 471	2 812 407	2 744 996	2 525 126	2 402 684	2 177 552
Úhrada dlouhodobých fin. závazků	130 000	345 899	527 302	372 000	386 000	5 611 000	4 358 054	5 850 908	896 288	5 146 886	897 504
Tvorba rezerv dluhové služby - třída 8-financování	1 000 000	500 000	0	0	0	0	0	0	0	0	0
Vytvořená rezerva na dluhovou službu celkem	5 135 000	5 635 000	5 635 000	5 635 000	5 635 000	0					

Přehled akcií vlastněných hl.m.Prahou (aktuální stav k 31.12.2008)

Společnost	podíl HMP	Účetní hodnota celkem	Celkem jmenovitá hodnota
České aerolinie a.s.	2,94%	33 459 116,00	80 340 000
Bohemia Bingo, akciová společnost v likvidaci	5,00%	0,00	50 000
Dopravní podnik hl.m. Prahy, a.s.	100,00%	30 726 125 000,00	30 726 125 000
CHEMAPOL GROUP, a.s. (konkurs)	1,24%	0,00	30 970 000
Kolektory Praha, a.s.	100,00%	69 616 901,00	69 616 901
Kongresové centrum Praha, a.s.	100,00%	2 572 488 617,32	1 306 254 000
Obecní dům, a.s.	100,00%	269 638 621,10	116 260 000
Obchodní společnost Praha-čisté město, a.s. v likvidaci	100,00%	1 000 000,00	1 000 000
PPF banka a.s.	6,73%	210 543 932,00	51 742 905
PRaK, a.s.	25,64%	1 500 000,00	1 500 000
Pražská teplárenská Holding a.s.	51,00%	999 136 000,00	988 222 000
Pražská energetika Holding a.s.	51,00%	1 002 261 000,00	1 835 300 000
Pražská plynárenská Holding a.s.	51,00%	369 082 000,00	772 890 000
Pražská vodohospodářská společnost a.s. *)	100,00%	5 445 000,00	5 445 000
Pražské služby, a.s. **)	76,92%	2 023 945 000,00	2 023 945 000
PVA a.s.	11,00%	652 960,00	550 000
TCP - Vidoule, a.s.	98,09%	102 770 000,00	102 770 000
TRADE CENTRE PRAHA akciová společnost /TCP/	89,67%	14 070 000,00	13 500 000
Úpravna vody Želivka, a.s.	90,0353%	953 806 057,26	2 782 090 770
Zdroj pitné vody Káraný, a.s.	97,2199%	223 644 657,96	387 907 401
CELKEM		39 579 184 862,64	41 296 478 977

*) v prosinci 2008 HMP navýšilo svůj podíl v PVS na 100% odkoupením akcií od Úpravny vody Želivka, a.s. a Zdroj pitné vody Káraný, a.s.

**) Pražské služby, a.s. - podíl na hlasovacích právech 71,84 %, podíl na základním kapitálu 76,92 %

Přijaté dividendy v roce 2008

	dividendy přijaté na účet HMP v r. 2008	připsáno na účet HMP dne
Pražská plynárenská Holding a.s.	59 362 589,40	21.4.2008
Pražská teplárenská Holding a.s.	333 530 553,60	17.12.2008
Celkem dividendy	392 893 143,00	

Majetkové účasti v osobách s rozhodujícím vlivem

(v tis. Kč)

k 31. 12. 2008							
	Základní kapitál	Vlastní kapitál	% vl. kapitálu	Podíl HMP na vlastním kapitálu	Počet akcií v kusech	Účetní hodnota	Rozdíl mezi podílem na vlastním kapitálu a účetní hodnotou
Dopravní podnik hl. m. Prahy, akciová společnost	30 726 125	58 133 455	100	58 133 455	3 001	30 726 125	27 407 330
Kongresové centrum Praha, a.s. (ZATÍM BEZ AUDITU)	1 306 254	759 951	100	759 951	71 380	2 572 489	-1 812 538
Kolektory Praha, a.s.	69 617	74 074	100	74 074	11	69 617	4 457
Obchodní společnost Praha - čisté město, a.s. * v likvidaci	1 000	2 920	100	2 920	1 000	1 000	1 920
Obecní dům, a.s.	116 260	148 320	100	148 320	27	269 639	-121 319
TCP – Vidoule, a.s.	104 770	138 835	98,09	136 183	10 277	102 770	33 413
Pražská vodohospodářská společnost, a.s.	5 445	97 268	100	97 268	5445	5 445	91 823
TRADE CENTRE PRAHA akciová společnost	15 055	29 584	89,67	26 528	270	14 070	12 458
Pražské služby, a.s.	2 631 167	3 552 644	76,92	2 732 694	2 137 045	2 023 945	708 749
Pražská energetika Holding a.s. (ZATÍM BEZ AUDITU)	3 598 627	6 320 820	51	3 223 618	1 835 300	1 002 261	2 221 357
Pražská plynárenská Holding a.s.	1 515 470	1 962 559	51	1 000 905	772 890	369 082	631 823
Pražská teplárenská Holding a.s.	1 937 691	3 058 301	51	1 559 734	988 222	999 136	560 598
Úpravna vody Želivka, a.s. (ZATÍM BEZ AUDITU)	3 090 000	2 745 497	90,0353	2 471 916	1 800 706	953 806	1 518 110
Zdroj pitné vody Káraný, a.s. (ZATÍM BEZ AUDITU)	399 000	435 117	97,2199	423 020	1 944 398	223 645	199 375
Vlastní HMP celkem		77 459 345,00		70 790 587		39 333 030	31 457 557
Městské části celkem							
CELKEM							

* údaj o vlastním kapitálu k 31.12.2003

Očekávaná hospodářská a finanční situace v roce 2009 a ve víceletém výhledu

I přes současnou ekonomickou recesi město v roce 2009 neočekává žádné podstatné změny ve své finanční situaci, které by výrazně ovlivnily celkovou hospodářskou situaci metropole. Existují však některé externí faktory, které mohou mít určitý dopad na celkové hospodaření města. Jedná se zejména o pravděpodobnou částečnou redukci zejména v rámci sdílených daňových příjmů. V současné době však tyto očekávané dopady lze z pohledu města obtížně kvantifikovat. Město dlouhodobě prosazuje přístup maximální otevřenosti, a to jak vůči laické, tak i odborné veřejnosti. Jedním z důsledků tohoto přístupu je možnost nalezení veškerých zásadních dokumentů typu Rozpočtu hl.m.Prahy, Rozborů hospodaření hl.m.Prahy, Výroční a Pololetní zprávy hl.m.Prahy a obdobných dokumentů ekonomicko - strategického charakteru na internetové adrese <http://magistrat.praha-mesto.cz/Rozpocet>

Významným a objektivním ukazatelem hodnocení finančního zdraví města je rating. Ratingové hodnocení zůstává i přes výraznou současnou turbulenci finančních trhů a celosvětovou ekonomickou recesi významným ukazatelem, prostřednictvím kterého je obecně posuzováno ekonomické zdraví města.

Hlavní město Praha je průběžně hodnoceno dvěma ratingovými agenturami, kterými jsou agentura Standard & Poor's a agentura Moody's. Na základě podrobných analýz, které probíhaly v minulém roce, byl hl.m.Praze oběma těmito agenturami potvrzeno již udělené ratingové hodnocení.

- Agentura **Standard & Poor's** ke dni 19.12.2008 potvrdila ratingové hodnocení hl.m.Praze takto:
 - Hodnocení úvěruschopnosti **A/Stable/A-**
 - Přednostní nezajištěný dluh **A**
 - Krátkodobé dluh **A-1**

- Agenturou **Moody's** bylo k srpnu 2008 potvrzeno dosavadní ratingové hodnocení takto:
 - Rating ("Issuer Rating") **A1**
 - Výhled **Stabilní**

Potvrzení obou těchto ratingových hodnocení odráží dlouhodobě velmi dobrou a ekonomicky stabilní pozici hl.m.Prahy.

K 30.9.2009 bude vyrovnána poslední splátka úroku a jistiny z půjčky od Státního fondu rozvoje bydlení (SFRB), určeného zejména na sanaci města po povodni v roce 2002.

Hl.m.Praha v roce 1999 emitovalo 200 mil. EUR obligaci s jednorázovou splatností jistiny k 15.6.2009. Tuto obligaci aranžovaly hl.m. Praze banky DB a ABN AMRO, které následně provedly i zajištění tohoto závazku, a to jak proti měnovému, tak i úrokovému riziku.

Základní parametry II. emise obligací	
ISIN	XS0098417842
Celkový objem emise	200 000 000 EUR
Datum emise	15.6.1999
Datum splatnosti emise	15.6.2009
Kupón	4,625% p.a. k 15.6. každého roku
První platba	15.6.2000

V červnu 2009 dojde ke konečnému vyrovnání tohoto závazku, a to na základě usnesení Zastupitelstva hl.m.Prahy č. 25/1 ze dne 26.3.2009.

Vzhledem k záměru úhrady II. emise obligací z „vlastních zdrojů“ bude hlavním důsledkem této transakce celkové absolutní významné snížení dluhového zatížení města.

ÚČETNÍ ZÁVĚRKA

organizačních složek státu, územních samosprávných celků, příspěvkových organizací a regionálních rad

(v Kč)

Období: **12 / 2008**IČO: **SOR 200**Název: **HLAVNÍ MĚSTO PRAHA CELKEM**řádná mimořádná mezití mní

* typ závěrky označte X

Sestavená k rozvahovému dni **31. prosinci 2008**

Sídlo účetní jednotky

ulice, č.p. **Mariánské nám. 2**
 obec **P r a h a 1**
 PSČ, pošta **1 1 0 0 0**

Místo podnikání

ulice, č.p.
 obec
 PSČ, pošta

Údaje o organizaci

identifikační číslo **SOR 200**
 právní forma
 zřizovatel

Předmět podnikání

hlavní činnost
 vedlejší činnost
 OKEČ

Okamžik sestavení

datum, čas **23.02.2009, 10h 7m41s**

Kontaktní údaje

telefon **236 00 2383**
 fax **236 00 7022**
 e-mail **Jarmila.Mel kesova@cityofprague.cz**
 WWW stránky

Razítko účetní jednotky



Osoba odpovědná za účetnictví

Podpisový záznam osoby
 odpovědné za správnost
 údajů

Statutární zástupce

Podpisový záznam
 statutárního orgánu

Poznámka: tuto účetní závěrku tvoří přiložené výkazy. Účetní jednotka je dále povinna přiložit i další údaje, které stanoví § 18, odst. 1) písm. c) zákona 563/1991 Sb. o účetnictví.

120 - PŘEHLED PRO HODNOCENÍ PLNĚNÍ ROZPOČTU

územních samosprávných celků a dobrovolných svazků obcí

(v Kč)

Období: 12 / 2008

IČO: SOR 200

Název: HLAVNÍ MĚSTO PRAHA CELKEM

ROZPOČTOVÉ PŘÍJMY - třída 1 až 4

Položka	Text	Řádek	Schválený rozpočet	Rozpočet po změnách	Výsledek od počátku roku
a	b		1	2	3
1111	Daň z příj.fyz.osob ze záv.činnosti a fun.pož.		8 330 000 000,00	8 587 724 000,00	8 279 917 380,07
1112	Daň z příjmu fyz.osob ze samost. výděl.činnosti		1 990 000 000,00	1 990 000 000,00	2 236 650 598,13
1113	Daň z příjmů fyzických osob z kapitál.výnosů		520 000 000,00	520 000 000,00	715 848 112,38
1119	Zrušené daně,jejichž předm.je příjem fyz.osob				503 017,50
111	Daně z příjmů fyzických osob		10 840 000 000,00	11 097 724 000,00	11 232 919 108,08
1121	Daň z příjmů právnických osob		10 820 000 000,00	10 820 000 000,00	12 446 887 263,83
1122	Daň z příjmu právnických osob za obce		150 000 000,00	1 488 326 600,00	1 488 326 620,00
112	Daně z příjmů právnických osob		10 970 000 000,00	12 308 326 600,00	13 935 213 883,83
11	Daně z příjmů, zisku a kapitálových výnosů		21 810 000 000,00	23 406 050 600,00	25 168 132 991,91
1211	Daň z přidané hodnoty		16 255 608 000,00	17 955 608 000,00	17 796 791 476,84
121	Obecné daně ze zboží a služeb v tuzemsku		16 255 608 000,00	17 955 608 000,00	17 796 791 476,84
122a3	Zvl.daně a popl. ze zboží a služeb v tuzemsku				
12	Daně ze zboží a služeb v tuzemsku		16 255 608 000,00	17 955 608 000,00	17 796 791 476,84
1332	Poplatky za znečišťování ovzduší		110 000,00	122 800,00	272 667,00
1333	Poplatky za uložení odpadů				33 949 936,00
1334	Odvody za odnětí půdy ze zem.půdního fondu				5 593 999,80
1335	Poplatky za odnětí pozemků plnění funkcí lesa				158 335,80
1336	Poplatek za povolené vypouš.odp.vod do vod pov.				1 635 046,00
1337	Poplatek za likvidaci komunálního odpadu		660 000 000,00	660 000 000,00	688 321 010,74
133	Poplatky a odvody v oblasti životního prostředí		660 110 000,00	660 122 800,00	729 930 995,34
1341	Poplatek ze psů		48 841 100,00	49 815 200,00	55 362 399,38
1342	Poplatek za lázeňský nebo rekreační pobyt		133 804 700,00	134 373 900,00	134 710 502,50
1343	Poplatek za užívání veřejného prostranství		215 306 000,00	222 137 700,00	290 947 683,45
1344	Poplatek ze vstupného		18 528 600,00	22 342 600,00	28 251 944,26
1345	Poplatek z ubytovací kapacity		57 609 200,00	58 718 200,00	64 053 169,58
1347	Poplatek za provozovaný výherní hrací přístroj		159 642 000,00	163 872 000,00	187 507 384,33
1349	Zrušené místní poplatky				9 096,00
134	Místní poplatky z vybraných činností a služeb		633 731 600,00	651 259 600,00	760 842 179,50
1351	Odvod výtěžku z provozování loterií		95 001 000,00	116 514 800,00	125 004 982,96
1359	Ostatní odvody z vybraných činností a služeb j.n.		122 000,00	122 000,00	844 057,00
135	Ostatní odvody z vybraných činností a služeb		95 123 000,00	116 636 800,00	125 849 039,96
1361	Správní poplatky		499 039 900,00	506 990 900,00	571 172 600,90
136	Správní poplatky		499 039 900,00	506 990 900,00	571 172 600,90
13	Daně a poplatky z vybraných činností a služeb		1 888 004 500,00	1 935 010 100,00	2 187 794 815,70
1511	Daň z nemovitostí		394 740 000,00	401 201 700,00	446 423 386,98
151	Daně z majetku		394 740 000,00	401 201 700,00	446 423 386,98
15	Majetkové daně		394 740 000,00	401 201 700,00	446 423 386,98
1	Daňové příjmy (součet za třídu 1)		40 348 352 500,00	43 697 870 400,00	45 599 142 671,43
2111	Příjmy z poskytování služeb a výrobků		17 733 500,00	103 775 400,00	136 645 449,48
2112	Příjmy z prodeje zboží (již nakoup. za úč.prod)		4 000,00	7 000,00	20 759,90

ROZPOČTOVÉ PŘÍJMY - třída 1 až 4

Položka	Text	Řádek	Schválený rozpočet	Rozpočet po změnách	Výsledek od počátku roku
a	b		1	2	3
2119	Ostatní příjmy z vlastní činnosti				2 803 363,20
211	Příjmy z vlastní činnosti		17 737 500,00	103 782 400,00	139 469 572,58
2122	Odvody příspěvkových organizací		7 595 500,00	187 977 500,00	188 584 922,76
2123	Ostatní odvody příspěvkových organizací		1 344 000,00	1 344 000,00	1 353 452,56
2129	Ost.odvody přebytků organizací s přímým vztahem				23 224,15
212	Odvody přebytků organizací s přímým vztahem		8 939 500,00	189 321 500,00	189 961 599,47
2141	Příjmy z úroků (část)		356 032 200,00	447 681 900,00	868 634 458,08
2142	Příjmy z podílů na zisku a dividend		24 837 000,00	25 492 000,00	417 338 649,98
2143	Realizované kurzové zisky				10 578 355,06
214	Příjmy z úroků a realiz. finančního majetku		380 869 200,00	473 173 900,00	1 296 551 463,12
21	Příjmy z vl.činn.a odvody přeb.org.s příj.vzt.		407 546 200,00	766 277 800,00	1 625 982 635,17
2210	Přijaté sankční platby		356 278 000,00	383 083 700,00	305 447 693,91
221	Přijaté sankční platby		356 278 000,00	383 083 700,00	305 447 693,91
2221	Přijaté vratky transf.od jiných věř.rozpočtů			52 700,00-	
2222	Ost.příjmy z fin.vyp.předch.let od jin.veř.r.			72 832 100,00	72 843 983,75
2223	Příjmy z fin.vyp.min.let mezi krajem a obcemi				1 138,36
2229	Ostatní přijaté vratky transferů			165 464 700,00	168 911 411,36
222	Přij.vratky transf.a ost.př.z fin.vyp.předch l.			238 244 100,00	241 756 533,47
22	Přijaté sankční platby a vratky transferů		356 278 000,00	621 327 800,00	547 204 227,38
2310	Příjmy z prod.krátk. a drob.dlouhod.majetku				57 816,00
231	Příjmy z prod.krátk. a drob.dlouhod.majetku				57 816,00
2321	Přijaté neinvestiční dary		5 756 000,00	58 126 700,00	65 954 245,24
2322	Přijaté pojistné náhrady		230 000,00	8 785 700,00	16 194 286,67
2324	Přijaté nekapitálové příspěvky a náhrady		2 134 300,00	8 791 400,00	29 699 679,99
2328	Neidentifikované příjmy		24 000,00	24 900,00	901 935,04
2329	Ostatní nedaňové příjmy jinde nezařazené		19 255 100,00	32 781 800,00	42 670 313,36
232	Ostatní nedaňové příjmy		27 399 400,00	108 510 500,00	155 420 460,30
2343	Př.z úhrad dobýv.prostoru a z vydobytých neros.		1 679 800,00	1 687 800,00	1 725 935,00
234	Příjmy z využ.výhrad.práv k přírodním zdrojům		1 679 800,00	1 687 800,00	1 725 935,00
23	Příjmy z prod.nekap.maj.a ost.nedaňové příjmy		29 079 200,00	110 198 300,00	157 204 211,30
2411	Splátky půjč.prostř.od podnik.subj.-fyz.osob			1 209 100,00	1 209 039,20
2412	Spl.půjč.prostř.od podnik.nefin.subj.-práv.osob		9 000 000,00	3 172 500,00	4 475 083,94
241	Splátky půjčených prostř.od podnik.subjektů		9 000 000,00	4 381 600,00	5 684 123,14
2420	Spl.půjč.prostř.od obec.prosp.spol.a podob.org.		20 500 000,00	25 118 500,00	25 911 549,90
242	Spl.půjč.prostř.od obecně prosp.spol.a pod.sub.		20 500 000,00	25 118 500,00	25 911 549,90
2441	Splátky půjčených prostředků od obcí		750 000,00	750 000,00	750 000,00
244	Spl.půjč.prostř.od veř.rozp.územní úrovně		750 000,00	750 000,00	750 000,00
2451	Splátky půjč.prostř.od příspěvk.organizací			70 795 200,00	70 795 200,00
245	Spl.půjč.prostř.od zřízených a podob.subjektů			70 795 200,00	70 795 200,00
2460	Spl.půjč.prostř.od obyvatelstva		4 128 200,00	4 260 200,00	5 700 654,66
246	Spl.půjč.prostř.od obyvatelstva		4 128 200,00	4 260 200,00	5 700 654,66
24	Přijaté splátky půjčených prostředků		34 378 200,00	105 305 500,00	108 841 527,70
2	Nedaňové příjmy (součet za třídu 2)		827 281 600,00	1 603 109 400,00	2 439 232 601,55
3113	Příjmy z prod.ost.hmot.dlouhodob.majetku			65 000,00	73 000,00
311	Příjmy z prod.dlouhodob.majetku (kromě drobn.)			65 000,00	73 000,00
3121	Přij.dary na pořízení dlouhodob.majetku		4 480 000,00	59 192 400,00	90 040 696,00
3122	Přij.příspěvky na poř.dlouhodob.majetku			10 000,00	72 500,00

ROZPOČTOVÉ PŘÍJMY - třída 1 až 4

Položka	Text	Řádek	Schválený rozpočet	Rozpočet po změnách	Výsledek od počátku roku
a	b		1	2	3
					1 242,86
3129	Ostatní investiční příjmy jinde nezařazené				90 114 438,86
312	Ostatní kapitálové příjmy		4 480 000,00	59 202 400,00	90 114 438,86
31	Příjmy z prod.dlouhod.maj.a ost.kap.příjmů		4 480 000,00	59 267 400,00	90 187 438,86
3	Kapitálové příjmy (souč.za třídu 3)		4 480 000,00	59 267 400,00	90 187 438,86
	Vlastní příjmy (třída 1+2+3)		41 180 114 100,00	45 360 247 200,00	48 128 562 711,84
4111	Neinv.přij.transf.z všeob.pokl.správy st.rozp.			202 151 700,00	202 151 828,77
4112	Neinv.přij.tra.ze SR v rámci souhrn.dot.vztahu		675 974 000,00	675 974 000,00	675 974 000,00
4113	Neinv.přij.transf.ze státních fondů			247 461 000,00	226 703 829,87
4116	Ost.neinv.přij.tra.ze státního rozpočtu			10 512 793 000,00	10 489 192 511,35
4118	Neinvestiční převody z Národního fondu			7 414 400,00	7 414 240,08
411	Neinv.přij.transf.od veř.rozp.ústřední úrovně		675 974 000,00	11 645 794 100,00	11 601 436 410,07
4121	Neinvestiční přijaté transfery od obcí		3 387 000,00	6 525 200,00	7 409 395,28
4122	Neinvestiční přijaté transfery od krajů			697 800,00	697 772,12
412	Neinvestiční přijaté transf.od rozp.úz.úrovně		3 387 000,00	7 223 000,00	8 107 167,40
4131	Převody z vl.fondů hosp.(podnik.)činnosti		4 792 846 400,00	5 539 249 800,00	4 962 955 861,99
4132	Převody z ostatních vlastních fondů		250 000,00	317 400,00	317 404,00
4133	Převody z vl.rez.fondů(jiných než OSS)		356 393 600,00	542 674 900,00	411 513 880,17
4134	Převody z rozpočtových účtů		143 768 200,00	467 892 500,00	31 594 921 821,06
4139	Ostatní převody z vlastních fondů		165 858 400,00	224 832 500,00	165 590 455,40
413	Převody z vlastních fondů		5 459 116 600,00	6 774 967 100,00	37 135 299 422,62
4159	Ost.neinv.přijaté transf.ze zahraničí			63 200,00	63 191,46
415	Neinvestiční přijaté transf.ze zahraničí			63 200,00	63 191,46
4160	Neinv.přij.tra.ze státních finančních aktiv			19 300,00	19 300,00
416	Neinv.přij.tra.ze státních finančních aktiv			19 300,00	19 300,00
41	Neinvestiční přijaté transfery		6 138 477 600,00	18 428 066 700,00	48 744 925 491,55
4211	Inv.přij.tra.z všeob.pokl.správy st.rozpočtu			110 526 000,00	100 504 470,90
4213	Inv.přij.transf.ze státních fondů			1 559 976 900,00	659 544 069,50
4216	Ost.inv.přij.transf.ze státního rozpočtu			921 748 600,00	931 487 275,22
4218	Investiční převody z Národního fondu			2 373 100,00	2 373 078,82
421	Investiční přijaté transf.od veř.r.ústř.úrovně			2 594 624 600,00	1 693 908 894,44
4240	Inv.přijaté transf.ze státních finančních aktiv			25 596 000,00	25 596 000,00
424	Inv.přijaté transf.ze státních finančních aktiv			25 596 000,00	25 596 000,00
42	Investiční přijaté transfery			2 620 220 600,00	1 719 504 894,44
4	Přijaté transfery (součet za třídu 4)		6 138 477 600,00	21 048 287 300,00	50 464 430 385,99
	Příjmy celkem (třídy 1+2+3+4)		47 318 591 700,00	66 408 534 500,00	98 592 993 097,83

ROZPOČTOVÉ VÝDAJE - třída 5 až 6

Položka	Text	Řádek	Schválený rozpočet	Rozpočet po změnách	Výsledek od počátku roku
a	b		1	2	3
5011	Platy zaměstnanců v pracovním poměru		2 770 410 400,00	2 927 240 700,00	2 870 604 126,22
5019	Ostatní platy		3 491 000,00	2 785 100,00	1 011 738,00
501	Platy		2 773 901 400,00	2 930 025 800,00	2 871 615 864,22
5021	Ostatní osobní výdaje		52 407 600,00	82 967 900,00	72 892 869,25
5023	Odměny členů zastupitelstev obcí a krajů		150 253 500,00	152 925 400,00	144 125 643,70
5024	Odstupné		10 190 000,00	6 760 500,00	6 480 403,00
5029	Ost.platby za prov.práci jinde nezařazené		8 050 400,00	6 380 100,00	3 445 343,72
502	Ostatní platby za provedenou práci		220 901 500,00	249 033 900,00	226 944 259,67
5031	Pov.poj.na soc.zab.a přísp.na st.pol.zaměstnan.		780 968 400,00	828 222 400,00	804 558 782,05
5032	Povinné pojistné na veřejné zdravotní pojištění		272 311 100,00	290 297 300,00	285 819 842,23
5038	Povinné pojistné na úrazové pojištění		13 003 200,00	13 538 100,00	12 945 366,51
5039	Ost.pov.poj.placené zaměstnavatelem		1 034 500,00	696 500,00	203 830,00
503	Povinné pojistné placené zaměstnavatelem		1 067 317 200,00	1 132 754 300,00	1 103 527 820,79
5041	Odměny za užití duševního vlastnictví		45 000,00	77 000,00	9 650,00
504	Odměny za užití duševního vlastnictví		45 000,00	77 000,00	9 650,00
5051	Mzdové náhrady				226 243,00
505	Mzdové náhrady				226 243,00
50	Výdaje na platy,ost.platby za prov.pr.a pojist.		4 062 165 100,00	4 311 891 000,00	4 202 323 837,68
5131	Potraviny		2 742 000,00	1 331 500,00	975 713,22
5132	Ochranné pomůcky		1 055 400,00	2 126 900,00	1 764 102,11
5133	Léky a zdravotnický materiál		395 200,00	1 777 700,00	1 541 294,77
5134	Prádlo, oděv a obuv		36 030 000,00	32 375 200,00	31 572 341,60
5136	Knihy, učební pomůcky a tisk		15 822 400,00	17 897 900,00	15 623 491,87
5137	Drobný hmotný dlouhodobý majetek		146 414 700,00	198 685 500,00	187 652 985,82
5138	Nákup zboží (za účelem dalšího prodeje)		53 000,00	76 000,00	56 155,90
5139	Nákup materiálu jinde nezařazený		210 985 400,00	202 191 000,00	190 914 134,46
513	Nákup materiálu		413 498 100,00	456 461 700,00	430 100 219,75
5141	Úroky vlastní		1 356 682 300,00	1 357 977 200,00	1 341 869 289,17
5142	Realizované kurzové ztráty		200 043 000,00	150 051 200,00	29 454,31
5143	Úroky vzniklé převzetím cizích závazků		5 000 000,00	5 000 000,00	426 526,46
5145	Finanční deriváty		304 600 000,00	409 400 000,00	400 846 014,24
5149	Ostatní úroky a ostatní finanční výdaje		35 860 000,00	64 516 300,00	55 184 672,44
514	Úroky a ostatní finanční výdaje		1 902 185 300,00	1 986 944 700,00	1 798 355 956,62
5151	Studená voda		18 676 600,00	18 633 100,00	15 005 931,34
5152	Teplo		22 410 000,00	21 345 800,00	18 370 410,50
5153	Plyn		35 384 800,00	37 388 200,00	33 601 453,18
5154	Elektrická energie		84 372 100,00	112 770 100,00	106 573 774,13
5155	Pevná paliva		237 000,00	250 000,00	148 736,50
5156	Pohonné hmoty a maziva		26 499 500,00	28 800 400,00	26 681 878,39
5157	Teplá voda		838 000,00	1 070 300,00	896 989,78
5159	Nákup ostatních paliv a energie		3 155 000,00	2 915 000,00	2 938 312,60
515	Nákup vody, paliv a energie		191 573 000,00	223 172 900,00	204 217 486,42
5161	Služby pošt		64 106 300,00	79 597 100,00	72 383 497,02
5162	Služby telekomunikací a radiokomunikací		155 133 800,00	174 301 000,00	166 518 121,51
5163	Služby peněžních ústavů		51 853 200,00	56 274 400,00	41 764 267,31
5164	Nájemné		290 493 300,00	332 378 300,00	326 584 790,31
5165	Nájemné za půdu		18 430 000,00	18 998 200,00	18 054 605,71
5166	Konzultační, poradenské a právní služby		311 393 700,00	374 745 700,00	314 651 137,71
5167	Služby školení a vzdělávání		52 102 500,00	47 308 900,00	43 432 453,80
5168	Služby zpracování dat		74 850 000,00	102 173 500,00	98 260 182,04

ROZPOČTOVÉ VÝDAJE - třída 5 až 6

Položka	Text	Řádek	Schválený rozpočet	Rozpočet po změnách	Výsledek od počátku roku
a	b		1	2	3
5169	Nákup ostatních služeb		3 573 515 700,00	4 192 360 900,00	3 985 152 022,32
516	Nákup služeb		4 591 878 500,00	5 378 138 000,00	5 066 801 077,73
5171	Opravy a udržování		917 222 100,00	2 448 842 000,00	2 359 565 550,19
5172	Programové vybavení		28 563 500,00	15 677 800,00	13 636 743,97
5173	Cestovné (tuzemské i zahraniční)		26 052 100,00	33 166 300,00	29 918 854,60
5175	Pohoštění		24 390 100,00	31 586 500,00	27 698 225,02
5176	Účastnické poplatky na konference		301 000,00	656 600,00	540 114,72
5177	Nákup uměleckých předmětů			653 300,00	647 273,00
5178	Nájemné za nájem s právem koupě		4 700 100,00	6 173 400,00	5 901 021,83
5179	Ostatní nákupy jinde nezařazené		293 619 200,00	591 537 600,00	591 827 190,22
517	Ostatní nákupy		1 294 848 100,00	3 128 293 500,00	3 029 734 973,55
5182	Poskytované zálohy vlastní pokladně		25 000,00	25 000,00	
5189	Ostatní poskytované zálohy a jistiny		722 000,00	131 700,00	1 096 437,86
518	Poskyt. zálohy, jistiny, záruky a vládní úvěry		747 000,00	156 700,00	1 096 437,86
5191	Zaplacené sankce			6 319 800,00	6 168 603,73
5192	Poskyt.neinvestiční přísp.a náhrady (část)		97 839 000,00	108 633 900,00	106 373 179,31
5193	Výdaje na dopravní územní obslužnost		238 165 600,00	251 691 600,00	250 044 783,29
5194	Věcné dary		20 579 000,00	26 511 200,00	24 240 850,14
5195	Odvody za neplnění pov.zaměstnávat zdr.postiž.		1 100 000,00	865 600,00	600 310,00
5197	Náhr.zvýšených nákl.spoj.s výk.funkce v zahran.		6 800 000,00	5 382 200,00	5 382 169,01
5199	Ostatní výdaje souv.s neinvestičními nákupy		13 745 000,00	10 881 600,00	10 775 352,72
519	Výdaje souv.s neinv.nák.,přísp.,náhr.a věc.dary		378 228 600,00	410 285 900,00	403 585 248,20
51	Neinvestiční nákupy a související výdaje		8 772 958 600,00	11 583 453 400,00	10 933 891 400,13
5212	Neinv.tra.nefinančním podn.subj.-fyz.osobám		2 961 200,00	28 241 200,00	27 550 197,19
5213	Neinv.tra.nefinančním podn.subj.-práv.osobám		7 397 949 300,00	8 676 042 400,00	8 656 198 075,81
5215	Neinv.tra.vybraným podn.subj.ve vlastn.státu			13 193 400,00	13 193 352,00
5219	Ostatní neinv.tra. podnikatelským subjektům		1 000 000,00	3 300 000,00	3 247 107,13
521	Neinvestiční transf.podnikatelským subjektům		7 401 910 500,00	8 720 777 000,00	8 700 188 732,13
5221	Neinv.transf.obecně prospěšným společnostem		161 110 900,00	443 667 900,00	333 668 833,45
5222	Neinv.transf.občanským sdružením		104 048 100,00	445 111 700,00	429 938 880,61
5223	Neinv.transf.církvím a náboženským společ.		31 658 600,00	60 839 100,00	60 078 475,32
5225	Neinv.transf.společenstvím vlastníků jednotek		1 000 000,00	10 693 100,00	10 678 840,50
5229	Ost.neinv.transf.nezisk. a podob.organizacím		4 328 303 400,00	3 837 868 000,00	3 825 786 816,39
522	Neinv.transf.neziskovým a podobným organizacím		4 626 121 000,00	4 798 179 800,00	4 660 151 846,27
5230	Neinv.nedot.transfery podnikatelským subjektům			900 000,00	400 000,00
523	Neinv.nedot.transfery podnikatelským subjektům			900 000,00	400 000,00
5240	Neinv.nedot.transfery nezisk.a podob.organiz.		78 000,00	28 000,00	28 000,00
524	Neinv.nedot.transfery nezisk.a podob.organiz.		78 000,00	28 000,00	28 000,00
52	Neinv.transfery podn.subj.a nezisk.organizacím		12 028 109 500,00	13 519 884 800,00	13 360 768 578,40
5311	Neinv.transfery státnímu rozpočtu		500 000,00	1 723 800,00	935 744,26
5319	Ost.neinv.transf.jiným veřejným rozpočtům		40 000,00	40 000,00	19 870,00
531	Neinv.transfery veř.rozpočtům ústřední úrovně		540 000,00	1 763 800,00	955 614,26
5321	Neinvestiční transfery obcím		25 000,00	37 500,00	16 291,80
5323	Neinvestiční transfery krajům			11 700,00	11 700,00
532	Neinv.transfery veř.rozpočtům územní úrovně		25 000,00	49 200,00	27 991,80
5331	Neinvestiční příspěvky zřízeným PO		8 292 170 000,00	9 160 115 100,00	9 134 644 202,24
5332	Neinvestiční transfery vysokým školám		3 181 700,00	18 282 500,00	15 605 155,34
5333	Neinv.transf.škol.práv.osob.zřiz.st.,kr.a obc.			1 159 000,00	1 114 665,00

ROZPOČTOVÉ VÝDAJE - třída 5 až 6

Položka	Text	Řádek	Schválený rozpočet	Rozpočet po změnách	Výsledek od počátku roku
a	b		1	2	3
5334	Neinvestiční transfery veř.výzk.institucím			630 100,00	630 000,00
5335	Neinv.transf.veř.zdrav.zař.zřiz.st.,kr.a obc.		20 000 000,00	26 104 000,00	26 103 840,94
5339	Neinvestiční příspěvky ostatním PO		9 914 600,00	34 327 300,00	31 281 313,88
533	Neinv.transfery přísp.a podobným organizacím		8 325 266 300,00	9 240 618 000,00	9 209 379 177,40
5341	Převody vl.fondům hospodářské (podn.)činnosti		1 850 000,00	8 139 000,00	3 184 865,21
5342	Převody FKSP a soc.fondu obcí a krajů		42 043 900,00	47 761 700,00	48 155 578,29
5344	Převody vlastním rezervním fondům úz. rozpočtů		3 034 000,00	168 210 700,00	692 131 062,33
5345	Převody vlastním rozpočtovým účtům		536 609 600,00	769 833 700,00	31 099 848 259,01
5349	Ostatní převody vlastním fondům		84 332 700,00	249 593 800,00	331 891 257,00
534	Převody vlastním fondům		667 870 200,00	1 243 538 900,00	32 175 211 021,84
5361	Nákup kolků		2 095 500,00	2 631 800,00	2 108 905,00
5362	Platby daní a poplatků státnímu rozpočtu		3 452 100,00	15 423 700,00-	25 156 455,67-
5363	Úhrady sankcí jiným rozpočtům		15 000,00	760 000,00	690 330,62
5364	Vratky veř.rozp.úst.úr.transf.posk.v min.r.obd.			144 786 700,00	144 955 590,67
5365	Platby daní a poplatků krajům, obcím a st.fond.		5 000,00	14 300,00	24 334,00
536	Ost.neinv.transfery jiným veřejným rozpočtům		5 567 600,00	132 769 100,00	122 622 704,62
53	Neinv.transfery a některé další platby rozp.		8 999 269 100,00	10 618 739 000,00	41 508 196 509,92
5410	Sociální dávky			1 794 613 000,00	1 716 315 997,00
541	Sociální dávky			1 794 613 000,00	1 716 315 997,00
5421	Náhrady z úrazového pojištění				1 224,00-
5424	Náhrady mezd v době nemoci				18 728,00
5429	Ostatní náhrady placené obyvatelstvu		414 700,00	1 012 300,00	624 663,80
542	Náhrady placené obyvatelstvu		414 700,00	1 012 300,00	642 167,80
5491	Stipendia studentům a doktorandům			25 000,00	22 300,00
5492	Dary obyvatelstvu		18 672 300,00	19 775 400,00	16 699 944,30
5493	Účelové neinv.transf.nepodnik.fyzickým osobám		5 110 000,00	18 376 100,00	18 237 430,00
5494	Neinv.transf.obyvat.nemající charakter daru		126 000,00	423 000,00	388 956,30
5499	Ostatní neinv.transfery obyvatelstvu		59 032 600,00	57 218 500,00	52 168 894,20
549	Ostatní neinvestiční transfery obyvatelstvu		82 940 900,00	95 818 000,00	87 517 524,80
54	Neinvestiční transfery obyvatelstvu		83 355 600,00	1 891 443 300,00	1 804 475 689,60
5511	Neinvestiční transfery mezinárodním organizac.		927 000,00	929 000,00	791 610,58
551	Neinv.transf.mezinár.organiz.a nadnárod.orgán.		927 000,00	929 000,00	791 610,58
5532	Ostatní neinvestiční transfery do zahraničí			20 000,00	20 000,00
553	Ostatní neinvestiční transfery do zahraničí			20 000,00	20 000,00
55	Neinvestiční transfery do zahraničí		927 000,00	949 000,00	811 610,58
5613	Neinv.půjč.prostř.nefin.podnik.subj.-práv.os.		31 500 000,00	25 000 000,00	10 487 181,00
561	Neinv. půjč.prostř. podnikatelským subjektům		31 500 000,00	25 000 000,00	10 487 181,00
5660	Neinvestiční půjčené prostředky obyvatelstvu		2 070 000,00	2 160 000,00	2 796 400,80
566	Neinvestiční půjčené prostředky obyvatelstvu		2 070 000,00	2 160 000,00	2 796 400,80
56	Neinvestiční půjčené prostředky		33 570 000,00	27 160 000,00	13 283 581,80
5901	Nespecifikované rezervy		1 326 574 700,00	689 932 400,00	
5902	Ost.výdaje z fin.vypořádání minulých let			24 986 500,00	24 986 537,12
5909	Ostatní neinvestiční výdaje jinde nezařazené		337 307 800,00	58 709 700,00	42 117 293,33
590	Ostatní neinvestiční výdaje		1 663 882 500,00	773 628 600,00	67 103 830,45
59	Ostatní neinvestiční výdaje		1 663 882 500,00	773 628 600,00	67 103 830,45
5	Běžné výdaje (třída 5)		35 644 237 400,00	42 727 149 100,00	71 890 855 038,56
6111	Programové vybavení		516 854 000,00	440 836 800,00	428 994 638,89
6112	Ocenitelná práva			13 735 600,00	13 831 402,50

ROZPOČTOVÉ VÝDAJE - třída 5 až 6

Položka	Text	Řádek	Schválený rozpočet	Rozpočet po změnách	Výsledek od počátku roku
a	b		1	2	3
6119	Ostatní nákup dlouhodobého nehmotného majetku		47 304 900,00	97 067 500,00	86 086 926,46
611	Pořízení dlouhodobého nehmotného majetku		564 158 900,00	551 639 900,00	528 912 967,85
6121	Budovy, haly a stavby		15 063 018 700,00	14 468 462 400,00	11 699 091 644,05
6122	Stroje, přístroje a zařízení		178 199 500,00	242 466 800,00	222 985 404,12
6123	Dopravní prostředky		45 659 000,00	59 224 900,00	59 116 437,13
6124	Pěstitelské celky trvalých porostů		100 000,00	6 479 200,00	6 759 938,00
6125	Výpočetní technika		216 994 700,00	241 579 800,00	223 767 659,38
6127	Umělecká díla a předměty		4 200 000,00	4 977 200,00	4 744 057,50
6129	Nákup dlouhod.hmotného maj.jinde nezařazený		3 450 000,00	14 801 800,00	8 353 321,68
612	Pořízení dlouhodobého hmotného majetku		15 511 621 900,00	15 037 992 100,00	12 224 818 461,86
6130	Pozemky		274 966 700,00	398 548 300,00	325 271 632,30
613	Pozemky		274 966 700,00	398 548 300,00	325 271 632,30
61	Investiční nákupy a související výdaje		16 350 747 500,00	15 988 180 300,00	13 079 003 062,01
6201	Nákup akcií			13 500 800,00	5 935 608,00
6202	Nákup majetkových podílů			2 171 000,00	2 171 000,00
620	Nákup akcií a majetkových podílů			15 671 800,00	8 106 608,00
62	Nákup akcií a majetkových podílů			15 671 800,00	8 106 608,00
6312	Inv.tra.nefin.podnik.subjektům-fyzickým osobám			6 787 000,00	6 786 957,61
6313	Inv.tra.nefin.podnik.subjektům-právníc.osobám		2 938 211 800,00	5 458 734 200,00	5 453 591 399,16
631	Investiční transf.podnikatelským subjektům		2 938 211 800,00	5 465 521 200,00	5 460 378 356,77
6322	Inv.transf.občanským sdružením		115 000 000,00	122 164 800,00	121 961 057,58
6323	Inv.transf.církvím a náboženským společnostem		1 210 000,00	718 000,00	717 739,00
6329	Ost.inv.transf.nezisk.a podobným organizacím		1 600 000,00	16 820 400,00	10 574 835,49
632	Inv.transf.neziskovým a podobným organizacím		117 810 000,00	139 703 200,00	133 253 632,07
6351	Inv.transf.zřízeným příspěvkovým organizacím		693 905 000,00	827 852 100,00	817 002 671,27
6353	Inv.transf.škol.práv.os.zřízen.stát.,kr.a obc.			400 000,00	400 000,00
6359	Investiční transf.ostatním příspěvkovým org.			12 690 600,00	12 690 600,00
635	Investiční transf.příspěvkovým organizacím		693 905 000,00	840 942 700,00	830 093 271,27
6380	Investiční transfery do zahraničí		400 000,00	400 000,00	399 999,60
638	Investiční transfery do zahraničí		400 000,00	400 000,00	399 999,60
63	Investiční transfery		3 750 326 800,00	6 446 567 100,00	6 424 125 259,71
6412	Inv.půjč.prostř.nefin.podnik.subj.-fyz.osobám			2 067 100,00	2 067 130,00
6413	Inv.půjč.prostř.nefin.podnik.subj.-práv.osobám			3 081 900,00	3 081 872,00
641	Investiční půjč.prostř.podnikatelským subjektům			5 149 000,00	5 149 002,00
6424	Inv.půjč.prostř.společenstvím vlastn. jednotek			7 477 500,00	7 458 394,00
642	Invest.půjč.prostř.nezisk.a podob.organizacím			7 477 500,00	7 458 394,00
6451	Inv.půjč.prostř.zřízeným PO			23 265 200,00	23 265 200,00
645	Invest.půjč.prostř.příspěvkovým a podob.org.			23 265 200,00	23 265 200,00
6460	Investiční půjčené prostředky obyvatelstvu		60 000,00	60 000,00	
646	Investiční půjčené prostředky obyvatelstvu		60 000,00	60 000,00	
64	Investiční půjčené prostředky		60 000,00	35 951 700,00	35 872 596,00
6901	Rezervy kapitálových výdajů		67 632 700,00	42 876 700,00	
6909	Ostatní kapitálové výdaje jinde nezařazené		79 712 100,00	10 419 900,00-	
690	Ostatní kapitálové výdaje		147 344 800,00	32 456 800,00	
69	Ostatní kapitálové výdaje		147 344 800,00	32 456 800,00	
6	Kapitálové výdaje (souč.za třídu 6)		20 248 479 100,00	22 518 827 700,00	19 547 107 525,72
Výdaje celkem (třída 5+6)			55 892 716 500,00	65 245 976 800,00	91 437 962 564,28
Saldo příjmů a výdajů (Příjmy-Výdaje)			8 574 124 800,00-	1 162 557 700,00	7 155 030 533,55

INFORMATIVNĚ - PENĚŽNÍ FONDY

Text	Řádek	Schválený rozpočet	Rozpočet po změnách	Výsledek od počátku roku
Počáteční zůstatek	5010			3 497 124 992,67
Příjmy celkem	5020	102 420 800,00	526 832 000,00	1 229 199 348,17
Výdaje celkem	5040	573 144 700,00	824 600 900,00	1 024 413 711,89
Konečný zůstatek (rozdíl rozpočtu)	5060	470 723 900,00-	297 768 900,00-	3 610 031 214,88
Změna stavu	5070	470 723 900,00	297 768 900,00	112 906 222,21-
Financování - třída 8	5080	471 044 400,00	304 519 900,00	91 879 414,07-

III. FINANCOVÁNÍ - třída 8

Název text	Číslo položky / řádku r	Schválený rozpočet 1	Rozpočet po změnách 2	Výsledek od počátku roku 3
Krátkodobé financování z tuzemska				
Krátkodobé vydané dluhopisy (+)	8111			
Uhrazené splátky krátkod.vydaných dluhopisů (-)	8112			13 000 000,00
Krátkodobé přijaté půjčené prostředky (+)	8113			18 000 000,00-
Uhrazené splátky krátkod.přij.půjč.prostř. (-)	8114			6 085 439 736,83-
Změna stavu krátkod. prostř.na bank.účtech(+/-)	8115	8 997 275 200,00	3 171 052 200,00	47 605 908 242,28
Akt. krátkod. operace řízení likvidity-příjmy(+)	8117		100 000 000,00	48 277 371 737,98-
Akt. krátkod. operace řízení likvidity-výdaje(-)	8118		100 000 000,00-	
Dlouhodobé financování z tuzemska				
Dlouhodobé vydané dluhopisy (+)	8121			
Uhrazené splátky dlouh.vydaných dluhopisů (-)	8122			
Dlouhodobé přijaté půjčené prostředky (+)	8123			
Uhrazené splátky dlouhod. přijatých půjček (-)	8124	422 819 300,00-	423 181 900,00-	422 866 856,09-
Změna stavu dlouhod. prostř.na bank.účtech(+/-)	8125			
Akt. dlouhod. operace řízení likvidity-příjmy(+)	8127	19 305 000,00	151 896 700,00	137 876 357,14
Akt. dlouhod. operace řízení likvidity-výdaje(-)	8128	19 636 100,00-	151 324 700,00-	151 324 685,00-
Krátkodobé financování ze zahraničí				
Krátkodobé vydané dluhopisy (+)	8211			
Uhrazené splátky krátkod. vydaných dluhopisů(-)	8212			
Krátkodobé přijaté půjčené prostředky (+)	8213			
Uhrazené splátky krátkod.přij.půjč.prostř. (-)	8214			
Změna stavu krátkod. prostř.na bank.účtech(+/-)	8215			
Akt. krátkod. operace řízení likvidity-příjmy(+)	8217			
Akt. krátkod. operace řízení likvidity-výdaje(-)	8218			
Dlouhodobé financování ze zahraničí				
Dlouhodobé vydané dluhopisy (+)	8221			
Uhrazené splátky dlouh. vydaných dluhopisů (-)	8222			
Dlouhodobé přijaté půjčené prostředky (+)	8223			
Uhrazené spl.dlouhod. přij.půjč.prostř. (-)	8224		3 911 000 000,00-	
Změna stavu dlouhod. prostř.na bank.účtech(+/-)	8225			
Akt. dlouhod. operace řízení likvidity-příjmy(+)	8227			
Akt. dlouhod. operace řízení likvidity-výdaje(-)	8228			
Opravné položky k peněžním operacím				
Operace z peněžních účtů organizace nemající charakter příjmů a výdajů vlád.sektoru (+/-)	8901			
Nerealizované kurzové rozdíly (+/-)	8902			43 187 882,93
FINANCOVÁNÍ (součet za třídu 8)	8000	8 574 124 800,00	1 162 557 700,00-	7 155 030 533,55-

IV. REKAPITULACE PŘÍJMŮ, VÝDAJŮ, FINANCOVÁNÍ A JEJICH KONSOLIDACE

Název text	Číslo řádku r	Schválený rozpočet 41	Rozpočet po změnách 42	Výsledek od počátku roku 43
TŘÍDA 1 - DAŇOVÉ PŘÍJMY	4010	40 348 352 500,00	43 697 870 400,00	45 599 142 671,43
TŘÍDA 2 - NEDAŇOVÉ PŘÍJMY	4020	827 281 600,00	1 603 109 400,00	2 439 232 601,55
TŘÍDA 3 - KAPITÁLOVÉ PŘÍJMY	4030	4 480 000,00	59 267 400,00	90 187 438,86
TŘÍDA 4 - PŘIJATÉ TRANSFERY	4040	6 138 477 600,00	21 048 287 300,00	50 464 430 385,99
PŘÍJMY CELKEM	4050	47 318 591 700,00	66 408 534 500,00	98 592 993 097,83
KONSOLIDACE PŘÍJMŮ	4060	666 020 200,00	1 235 399 900,00	32 172 026 156,63
v tom položky:				
2223 - Příjmy z finančního vypořádání minulých let mezi krajem a obcemi	4061			1 138,36
2226 - Příjmy z finančního vypořádání minulých let mezi obcemi	4062			
2227 - Příjmy z finančního vypořádání minulých let mezi reg. radou a kraji, obcemi a DSO	4063			
2441 - Splátky půjčených prostředků od obcí	4070	750 000,00	750 000,00	750 000,00
2442 - Splátky půjčených prostředků od krajů	4080			
2443 - Splátky půjčených prostředků od regionálních rad	4081			
2449 - Ostatní splátky půjčených prostředků od veřejných rozpočtů územní úrovně	4090			
4121 - Neinvestiční přijaté transfery od obcí	4100	3 387 000,00	6 525 200,00	7 409 395,28
4122 - Neinvestiční přijaté transfery od krajů	4110		697 800,00	697 772,12
4123 - Neinvestiční přijaté transfery od regionálních rad	4111			
4129 - Ostatní neinvestiční přijaté transfery od rozpočtů územní úrovně	4120			
* 4133 - Převody z vlastních rezervních fondů	4130	356 393 600,00	542 674 900,00	411 513 880,17
* 4134 - Převody z rozpočtových účtů	4140	143 768 200,00	467 892 500,00	31 594 921 821,06
* 4139 - Ostatní převody z vlastních fondů	4150	165 858 400,00	224 832 500,00	165 590 455,40
4221 - Investiční přijaté transfery od obcí	4170			
4222 - Investiční přijaté transfery od krajů	4180			
4223 - Investiční přijaté transfery od regionálních rad	4181			
4229 - Ostatní investiční přijaté transfery od rozpočtů územní úrovně	4190			
ZJ 024 - Transfery přijaté z území jiného okresu	4191			
ZJ 025 - Splátky půjčených prostředků přijatých z území jiného okresu	4192			
ZJ 028 - Transfery přijaté z území jiného kraje	4193	3 387 000,00	7 223 000,00	8 108 305,76
ZJ 029 - Splátky půjčených prostředků přijatých z území jiného kraje	4194	750 000,00	750 000,00	750 000,00
PŘÍJMY CELKEM PO KONSOLIDACI	4200	46 652 571 500,00	65 173 134 600,00	66 420 966 941,20
TŘÍDA 5 - BĚŽNÉ VÝDAJE	4210	35 644 237 400,00	42 727 149 100,00	71 890 855 038,56
TŘÍDA 6 - KAPITÁLOVÉ VÝDAJE	4220	20 248 479 100,00	22 518 827 700,00	19 547 107 525,72
VÝDAJE CELKEM	4240	55 892 716 500,00	65 245 976 800,00	91 437 962 564,28
KONSOLIDACE VÝDAJŮ	4250	666 020 200,00	1 235 399 900,00	32 172 026 156,63
v tom položky:				
5321 - Neinvestiční transfery obcím	4260	25 000,00	37 500,00	16 291,80
5323 - Neinvestiční transfery krajům	4270		11 700,00	11 700,00
5325 - Neinvestiční transfery regionálním radám	4271			
5329 - Ostatní neinvestiční transfery veřejným rozpočtům územní úrovně	4280			
* 5342 - Převody FKSP a sociál.fondů obcí a krajů	4281	42 043 900,00	47 761 700,00	48 155 578,29
* 5344 - Převody vlastním rezervním fondům územních rozpočtů	4290	3 034 000,00	168 210 700,00	692 131 062,33
* 5345 - Převody vlastním rozpočtovým účtům	4300	536 609 600,00	769 833 700,00	31 099 848 259,01
* 5349 - Ostatní převody vlastním fondům	4310	84 332 700,00	249 593 800,00	331 891 257,00
5366 - Výdaje z finančního vypořádání minulých let mezi krajem a obcemi	4321			

IV. REKAPITULACE PŘÍJMŮ, VÝDAJŮ, FINANCOVÁNÍ A JEJICH KONSOLIDACE

Název text	Číslo řádku r	Schválený rozpočet 41	Rozpočet po změnách 42	Výsledek od počátku roku 43
5367 - Výdaje z finančního vypořádání minulých let mezi obcemi	4322			
5368 - Výdaje z finančního vypořádání minulých let mezi regionální radou a kraji, obcemi a DSO	4323			
5641 - Neinvestiční půjčené prostředky obcím	4330			
5642 - Neinvestiční půjčené prostředky krajům	4340			
5643 - Neinvestiční půjčené prostředky regionálním radám	4341			
5649 - Ostatní neinvestiční půjčené prostředky veřejným rozpočtům územní úrovně	4350			
6341 - Investiční transfery obcím	4360			
6342 - Investiční transfery krajům	4370			
6345 - Investiční transfery regionálním radám	4371			
6349 - Ostatní investiční transfery veřejným rozpočtům územní úrovně	4380			
6441 - Investiční půjčené prostředky obcím	4400			
6442 - Investiční půjčené prostředky krajům	4410			
6443 - Investiční půjčené prostředky regionálním radám	4411			
6449 - Ostatní investiční půjčené prostředky veřejným rozpočtům územní úrovně	4420			
ZJ 026 - Transfery poskytnuté na území jiného okresu	4421			
ZJ 027 - Půjčené prostř. poskytnuté na území jiného okresu	4422			
ZJ 035 - Transfery poskytnuté na území jiného kraje	4423	25 000,00	49 200,00	27 991,80
ZJ 036 - Půjčené prostř. poskytnuté na území jiného kraje	4424			
VÝDAJE CELKEM PO KONSOLIDACI	4430	55 226 696 300,00	64 010 576 900,00	59 265 936 407,65
SALDO PŘÍJMŮ A VÝDAJŮ PO KONSOLIDACI	4440	8 574 124 800,00-	1 162 557 700,00	7 155 030 533,55
TŘÍDA 8 - FINANCOVÁNÍ	4450	8 574 124 800,00	1 162 557 700,00-	7 155 030 533,55-
KONSOLIDACE FINANCOVÁNÍ	4460			
FINANCOVÁNÍ CELKEM PO KONSOLIDACI	4470	8 574 124 800,00	1 162 557 700,00-	7 155 030 533,55-

Poznámka: "-" - položky takto označené vstupují v této variantě výkazu do konsolidace

VI. STAVY A OBRATY NA BANKOVNÍCH ÚČTECH

Název bankovního účtu text	Číslo řádku r	Počáteční stav k 1. 1. 61	Stav ke konci vykazovaného období 62	Změna stavu bankovních účtů 63
Základní běžný účet	6010	14 340 126 794,08	20 312 660 308,70	5 972 533 514,62-
Vkladový výdajový účet	6020	X		
Běžné účty peněžních fondů	6030	3 497 124 992,67	3 610 031 214,88	112 906 222,21-
Běžné účty celkem	6040	17 837 251 786,75	23 922 691 523,58	6 085 439 736,83-
Bankovní účty k limitům OS	6050	X		X
Příjmový účet	6060	X		

VII. VYBRANÉ ZÁZNAMOVÉ JEDNOTKY

Název text	Číslo řádku r	Schválený rozpočet 71	Rozpočet po změnách 72	Výsledek od počátku roku 73
ZJ 024 - Transfery přijaté z území jiného okresu	7090			
v tom položky:				
2226 - Příjmy z finančního vypořádání minulých let mezi obcemi	7092			
4121 - Neinvestiční přijaté transfery od obcí	7100			
4129 - Ostatní neinvestiční přijaté transfery od rozpočtů územní úrovně	7110			
4221 - Investiční přijaté transfery od obcí	7120			
4229 - Ostatní investiční přijaté transfery od rozpočtů územní úrovně	7130			
ZJ 025 - Splátky půjčených prostředků přijatých z území jiného okresu	7140			
v tom položky:				
2441 - Splátky půjčených prostředků od obcí	7150			
2449 - Ostatní splátky půjčených prostředků od veřejných rozpočtů územní úrovně	7160			
ZJ 026 - Transfery poskytnuté na území jiného okresu	7170			
v tom položky:				
5321 - Neinvestiční transfery obcím	7180			
5329 - Ostatní neinvestiční transfery veřejným rozpočtům územní úrovně	7190			
5367 - Výdaje z finančního vypořádání minulých let mezi obcemi	7192			
6341 - Investiční transfery obcím	7200			
6349 - Ostatní investiční transfery veřejným rozpočtům územní úrovně	7210			
ZJ 027 - Půjčené prostředky poskytnuté na územní jiného okresu	7220			
v tom položky:				
5641 - Neinvestiční půjčené prostředky obcím	7230			
5649 - Ostatní neinvestiční půjčené prostředky veřejným rozpočtům územní úrovně	7240			
6441 - Investiční půjčené prostředky obcím	7250			
6449 - Ostatní investiční půjčené prostředky veřejným rozpočtům územní úrovně	7260			
ZJ 028 - Transfery přijaté z území jiného kraje	7290	3 387 000,00	7 223 000,00	8 108 305,76
v tom položky:				
2223 - Příjmy z finančního vypořádání minulých let mezi krajem a obcemi	7291			1 138,36
2226 - Příjmy z finančního vypořádání minulých let mezi obcemi	7292			
4121 - Neinvestiční přijaté transfery od obcí	7300	3 387 000,00	6 525 200,00	7 409 395,28
4122 - Neinvestiční přijaté transfery od krajů	7310		697 800,00	697 772,12
4129 - Ostatní neinvestiční přijaté transfery od rozpočtů územní úrovně	7320			
4221 - Investiční přijaté transfery od obcí	7330			
4222 - Investiční přijaté transfery od krajů	7340			
4229 - Ostatní investiční přijaté transfery od rozpočtů územní úrovně	7350			
ZJ 029 - Splátky půjčených prostředků přijatých z území jiného kraje	7360	750 000,00	750 000,00	750 000,00
v tom položky:				
2441 - Splátky půjčených prostředků od obcí	7370	750 000,00	750 000,00	750 000,00
2442 - Splátky půjčených prostředků od krajů	7380			
2449 - Ostatní splátky půjčených prostředků od veřejných rozpočtů územní úrovně	7390			

VII. VYBRANÉ ZÁZNAMOVÉ JEDNOTKY

Název text	Číslo řádku r	Schválený rozpočet 71	Rozpočet po změnách 72	Výsledek od počátku roku 73
ZJ 035 - Transfery poskytnuté na území jiného kraje	7400	25 000,00	49 200,00	27 991,80
v tom položky:				
5321 - Neinvestiční transfery obcím	7410	25 000,00	37 500,00	16 291,80
5323 - Neinvestiční transfery krajům	7420		11 700,00	11 700,00
5329 - Ostatní neinvestiční transfery veřejným rozpočtům územní úrovně	7430			
5366 - Výdaje z finančního vypořádání minulých let mezi krajem a obcemi	7431			
5367 - Výdaje z finančního vypořádání minulých let mezi obcemi	7432			
6341 - Investiční transfery obcím	7440			
6342 - Investiční transfery krajům	7450			
6349 - Ostatní investiční transfery veřejným rozpočtům územní úrovně	7460			
ZJ 036 - Půjčené prostředky poskytnuté na území jiného kraje	7470			
v tom položky:				
5641 - Neinvestiční půjčené prostředky obcím	7480			
5642 - Neinvestiční půjčené prostředky krajům	7490			
5649 - Ostatní neinvestiční půjčené prostředky veřejným rozpočtům územní úrovně	7500			
6441 - Investiční půjčené prostředky obcím	7510			
6442 - Investiční půjčené prostředky krajům	7520			
6449 - Ostatní investiční půjčené prostředky veřejným rozpočtům územní úrovně	7530			

Odesláno dne:

Razítko:

Podpis vedoucího účetní jednotky:

Došlo dne:

Odpovídající za údaje

o rozpočtu:

tel.:

o skutečnosti:

tel.:

ROZVAHA - BILANCE



organizačních složek státu, územních samosprávných celků, příspěvkových organizací a regionálních rad

(v Kč)

Období: 12 / 2008

IČO: SOR 200

Název: HLAVNÍ MĚSTO PRAHA CELKEM

AKTIVA

Název položky	Účet	Položka číslo	Stav k 1.lednu 1	Stav k rozvahovému dni 2
A. Stálá aktiva		01	301 398 126 897,23	315 029 364 789,77
<i>součet položek 09+15+26+33+41+206</i>				
1. Dlouhodobý nehmotný majetek				
- Nehmotné výsledky výzkumu a vývoje	(012)	02	14 576 950,05	7 027 837,05
- Software	(013)	03	950 073 423,04	1 273 863 422,39
- Ocenitelná práva	(014)	04	204 825 796,40	239 271 174,18
- Drobný dlouhodobý nehmotný majetek	(018)	05	104 419 061,57	111 242 497,86
- Ostatní dlouhodobý nehmotný majetek	(019)	06	68 478 945,54	95 665 045,20
- Nedokončený dlouhodobý nehmotný majetek	(041)	07	49 285 850,69	290 050 579,22
- Poskytnuté zálohy na dlouhodobý nehmotný maj.	(051)	08	270 000,00	41 100,00
Dlouhodobý nehmotný majetek celkem		09	1 391 930 027,29	2 017 161 655,90
<i>součet položek 02 až 08</i>				
2. Oprávky k dlouhodobému nehmotnému majetku				
- Oprávky k nehmot. výsledkům výzkumu a vývoje	(072)	10		
- Oprávky k softwaru	(073)	11		
- Oprávky k ocenitelným právům	(074)	12		
- Oprávky k drobnému dlouhodobému nehmot.maj.	(078)	13		
- Oprávky k ostatnímu dlouhodobému nehmot.maj.	(079)	14		
Oprávky k dlouhodobému nehmot.maj.celkem		15		
<i>součet položek 10 až 14</i>				
3. Dlouhodobý hmotný majetek				
- Pozemky	(031)	16	49 551 887 193,61	49 793 114 046,87
- Umělecká díla a předměty	(032)	17	657 710 008,86	664 676 517,80
- Stavby	(021)	18	162 999 051 281,31	177 278 552 527,87
- Samostatné movité věci a soubory mov. věci	(022)	19	5 968 866 661,15	6 565 512 277,62
- Pěstitelské celky trvalých porostů	(025)	20	2 140 827,00	2 041 407,00
- Základní stádo a tažná zvířata	(026)	21	400 000,00	400 000,00
- Drobný dlouhodobý hmotný majetek	(028)	22	1 526 014 229,68	1 620 171 132,36
- Ostatní dlouhodobý hmotný majetek	(029)	23	62 422 445,83	63 921 827,97
- Nedokončený dlouhodobý hmotný majetek	(042)	24	38 972 671 686,30	36 798 237 770,54
- Poskytnuté zálohy na dlouhodobý hmot. majetek	(052)	25	353 376 176,54	259 203 455,18
Dlouhodobý hmotný majetek celkem		26	260 094 540 510,28	273 045 830 963,21
<i>součet položek 16 až 25</i>				
4. Oprávky k dlouhodobému hmotnému majetku				
- Oprávky ke stavbám	(081)	27		
- Oprávky k sam.mov.věcem a soub. mov. věci	(082)	28		
- Oprávky k pěstitelským celk.trval.porostů	(085)	29		
- Oprávky k základnímu stádu a taž.zvířatům	(086)	30		
- Oprávky k drobnému dlouhodob.hmot.majetku	(088)	31		
- Oprávky k ostatnímu dlouhodob.hmot.majetku	(089)	32		
Oprávky k dlouhodobému hmot.maj.celkem		33		
<i>součet položek 27 až 32</i>				
5. Dlouhodobý finanční majetek				
- Majetkové účasti v osobách s rozhod.vlivem	(061)	34	39 644 431 570,66	39 701 504 178,66
- Majetkové účasti v osobách s podst.vlivem	(062)	35	10 377 080,00	10 411 080,00
- Dlužné cenné papíry držené do splatnosti	(063)	36		
- Půjčky osobám ve skupině	(066)	37		
- Ostatní dlouhodobé půjčky	(067)	38		

AKTIVA

Název položky	Účet	Položka číslo	Stav k 1.lednu 1	Stav k rozvahovému dni 2
- Ostatní dlouhodobý finanční majetek	(069)	39	205 847 709,00	245 040 858,00
- Pořizovaný dlouhodobý finanční majetek	(043)	40	51 000 000,00	9 416 054,00
Dlouhodobý finanční majetek celkem		41	39 911 656 359,66	39 966 372 170,66
<i>součet položek 34 až 40</i>				
6. Majetek převzatý k privatizaci				
- Majetek převzatý k privatizaci	(064)	204	X	X
- Majetek převzatý k privatizaci v pronájmu	(065)	205	X	X
Majetek převzatý k privatizaci celkem		206	X	X
<i>součet položek 204 a 205</i>				
B. Oběžná aktiva		42	41 717 147 295,90	49 103 782 216,05
<i>součet položek 51+75+89+119+124</i>				
1. Zásoby				
- Materiál na skladě	(112)	43	54 144 089,01	51 241 811,20
- Pořízení materiálu a Materiál na cestě	(111 nebo 119)	44	5 365 552,05	8 515 536,05
- Nedokončená výroba	(121)	45		
- Polotovary vlastní výroby	(122)	46		
- Výrobky	(123)	47		
- Zvířata	(124)	48		
- Zboží na skladě	(132)	49	166 514,45	1 555 811,61
- Pořízení zboží a Zboží na cestě	(131 nebo 139)	50		
Zásoby celkem		51	59 676 155,51	61 313 158,86
<i>součet položek 43 až 50</i>				
2. Pohledávky				
- Odběratelé	(311)	52	4 273 061 564,59	3 642 794 778,31
- Směnky k inkasu	(312)	53		
- Pohledávky za eskontované cenné papíry	(313)	54		
- Poskytnuté provozní zálohy	(314)	55	1 976 153 740,83	2 155 182 544,38
- Pohledávky za rozpočtové příjmy	(315)	56	562 185 437,69	598 319 627,34
- Ostatní pohledávky	(316)	57	457 111 466,50	483 895 030,49
- Pohledávky zaniklé ČKA	(317)	214		
- Pohledávky z výběru daní a cel	(318)	215		
<i>součet položek 52 až 57, 214 a 215</i>		58	7 268 512 209,61	6 880 191 980,52
- Pohledávky za účastníky sdružení	(358)	59	45 340 933,00	37 950 000,00
- Sociální zabezpečení a zdravotní pojištění	(336)	60		
- Daň z příjmů	(341)	61		
- Ostatní přímé daně	(342)	62		
- Daň z přidané hodnoty	(343)	63	91 938 354,35	70 079 629,08
- Ostatní daně a poplatky	(345)	64	3 588 054,00	4 491 806,00
- Pohledávky z pevných termínových operací a opci	(373)	65		
<i>součet položek 61 až 64</i>		66	95 526 408,35	74 571 435,08
- Pohledávky v zahraničí	(371)	207	X	X
- Pohledávky tuzemské	(372)	208	X	X
<i>součet položek 207 a 208</i>		209	X	X
- Nároky na dotace a ostat.zúčtov.se SR	(346)	67		
- Nároky na dotace a ost.zúčtov.s rozp.ÚSC	(348)	68		
<i>součet položek 67 až 68</i>		69		
- Pohledávky za zaměstnanci	(335)	70	2 321 777,14	1 121 195,58
- Pohledávky z vydaných dluhopisů	(375)	71		
- Jiné pohledávky	(378)	72	455 155 484,42	476 622 847,62
- Opravná položka k pohledávkám	(391)	73	109 738 801,80-	114 915 331,42-
<i>součet položek 70 až 73</i>		74	347 738 459,76	362 828 711,78
Pohledávky celkem		75	7 757 118 010,72	7 355 542 127,38
<i>součet položek 58+59+60+65+66+209+69+74</i>				
3. Finanční majetek				
- Pokladna	(261)	76	1 183 380,78	1 739 124,15
- Peníze na cestě	(+/-262)	77	99 337 003,50	84 976 549,00
- Ceniny	(263)	78	5 832 931,07	10 211 941,27

AKTIVA

Název položky	Účet	Položka číslo	Stav k 1.lednu 1	Stav k rozvahovému dni 2
<i>součet položek 76 až 78</i>		79	106 353 315,35	96 927 614,42
- Běžný účet	(241)	80	11 513 470 477,57	12 582 245 548,71
- Běžný účet fondu kulturních a soc.potřeb	(243)	81		
- Ostatní běžné účty	(245)	82	1 132 949 344,77	1 022 887 408,89
- Vklady v zahraniční měně v tuzemských bankách	(246)	210		
- Účty spravovaných prostředků	(247)	216		
- Souhrnné účty	(248)	217		
- Účty pro sdílení daní, cel a dělené správy	(249)	218		
<i>součet položek 80 až 82, 210, 216, 217 a 218</i>		83	12 646 419 822,34	13 605 132 957,60
- Majetkové cenné papíry k obchodování	(251)	84	203 528 427,08	304 447 731,88
- Dlužné cenné papíry k obchodování	(253)	85	895 270 492,17	951 997 650,93
- Ostatní cenné papíry	(256)	86	1 832 623 946,22	2 508 784 281,38
- Pořízení krátkodobého finančního majetku	(259)	87		
<i>součet položek 84 až 87</i>		88	2 931 422 865,47	3 765 229 664,19
Finanční majetek celkem		89	15 684 196 003,16	17 467 290 236,21
<i>součet položek 79+83+88</i>				
4. Účty rozpočtového hospodaření a další účty mající vztah k rozpočtovému hospodaření a účty mimorozpočtových prostředků				
- Základní běžný účet	(231)	90	14 340 126 794,08	20 312 660 308,70
- Vkladový výdajový účet	(232)	91		X
- Příjmový účet	(235)	92		X
- Běžné účty peněžních fondů	(236)	93	3 497 124 992,67	3 610 031 214,88
- Běžné účty státních fondů	(224)	94		
- Běžné účty finančních fondů	(225)	95		
<i>součet položek 90 až 95</i>		96	17 837 251 786,75	23 922 691 523,58
- Poskytnuté dotace OSS	(202)	97		X
- Poskytnuté dotace vklad. výdajovému účtu	(212)	98		X
- Poskytnuté příspěvky a dotace PO	(203)	99		X
- Poskytnuté dotace ostatním subjektům	(204)	100		X
- Poskytnuté příspěvky a dotace PO	(213)	101		X
- Poskytnuté dotace ostatním subjektům	(214)	102		X
<i>součet položek 97 až 102</i>		103		X
- Poskytnuté návratné fin.výpomoci mezi rozpoč.	(271)	104	155 112 874,60	17 395 309,86
- Poskytnuté přechodné výpomoci PO	(273)	105	47 530 000,00	
- Poskytnuté přechodné výpomoci podnik.sujekt.	(274)	106	139 429 234,92	125 713 788,01
- Poskytnuté přechodné výpomoci ostat.organizac.	(275)	107	11 080 345,61	24 419 974,07
- Poskytnuté přechodné výpomoci fyzickým osobám	(277)	108	7 374 967,04	5 562 592,38
<i>součet položek 104 až 108</i>		109	360 527 422,17	173 091 664,32
- Limity výdajů	(221)	110		X
- Zúčtování výdajů ÚSC	(218)	111		X
- Materiální náklady	(410)	112		X
- Služby a náklady nevýrobní povahy	(420)	113		X
- Cestovné a ostatní výplaty fyzickým osobám	(430)	114		X
- Mzdové a ostatní osobní náklady	(440)	115		X
- Dávky sociálního zabezpečení	(450)	116		X
- Manka a škody	(460)	117		X
- Úroky	(471)	219		X
- Penále a poplatky	(472)	220		X
- Kursové ztráty	(473)	221		X
- Finanční náklady	(474)	222		X
<i>součet položek 112 až 117 a 219 až 222</i>		118		X
Prostř.rozpočt.hospodaření celkem		119	18 197 779 208,92	24 095 783 187,90
<i>součet položek 96+103+109+110+111+118</i>				
5. Přechodné účty aktivní				
- Náklady příštích období	(381)	120	4 183 802,99	4 968 742,68
- Příjmy příštích období	(385)	121	5 749 136,45	6 226 916,07
- Kurzové rozdíly aktivní	(386)	122		
- Dohadné účty aktivní	(388)	123	8 444 978,15	112 657 846,95

AKTIVA

Název položky	Účet	Položka číslo	Stav k 1.lednu 1	Stav k rozvahovému dni 2
Přechodné účty aktivní celkem		124	18 377 917,59	123 853 505,70
<i>součet položek 120 až 123</i>				
AKTIVA CELKEM		součet položek 01 + 42 125	343 115 274 193,13	364 133 147 005,82

PASIVA

Název položky	Účet	Položka číslo	Stav k 1.lednu 3	Stav k rozvahovému dni 4
C. Vlastní zdroje krytí stál.a oběž. aktiv celkem		126	297 062 271 127,68	318 021 157 227,91
<i>součet položky 130+131+213+138+141+151+158</i>				
1. Majetkové fondy a zvláštní fondy				
- Fond dlouhodobého majetku	(901)	127	300 572 236 516,99	313 683 334 373,08
- Fond oběžných aktiv	(902)	128	59 050 179,66	61 582 364,94
- Fond hospodářské činnosti	(903)	129	37 126 483,33	37 984 581,60
- Oceňovací rozdíly z přecenění maj. a záv.	(+/-909)	130	3 277 722 454,18-	2 813 868 222,45-
Majetkové fondy celkem		131	300 668 413 179,98	313 782 901 319,62
<i>součet položek 127 až 129</i>				
- Fond privatizace	(904)	211		X
- Ostatní fondy	(905)	212		X
<i>součet položek 211 a 212</i>		213		X
2. Finanční a peněžní fondy				
- Fond odměn	(911)	132		
- Fond kulturních a sociálních potřeb	(912)	133		
- Fond rezervní	(914)	134		
- Fond reprodukce majetku	(916)	135		
- Peněžní fondy	(917)	136	3 463 363 969,53	3 638 287 436,20
- Jiné finanční fondy	(918)	137		
Finanční a peněžní fondy celkem		138	3 463 363 969,53	3 638 287 436,20
<i>součet položek 132 až 137</i>				
3. Zvláštní fondy organizačních složek státu				
- Státní fondy	(921)	139		
- Ostatní zvláštní fondy	(922)	140		
- Fondy EU	(924)	203		
Zvláštní fondy OSS celkem		141		
<i>součet položek 139, 140 a 203</i>				
4. Zdroje krytí prostředků rozpočtového hospodaření				
- Financování výdajů OSS	(201)	142		X
- Financování výdajů ÚSC	(211)	143		X
- Bankovní účty k limitům OSS	(223)	144		X
- Vyúčtování rozpoč.příjmů z běžné čin. OSS	(205)	145		X
- Vyúčtování rozpoč.příjmů z běžné čin. ÚSC	(215)	146		X
- Vyúčtování rozpoč.příjmů z fin. maj. OSS	(206)	147		X
- Vyúčtování rozpoč.příjmů z fin. maj. ÚSC	(216)	148		X
- Zúčtování příjmů ÚSC	(217)	149		X
- Přijaté návratné finanční výpomoci mezi rozp.	(272)	150	306 746 647,79	91 173 763,92
Zdroje krytí prostř.rozp.hosp. celkem		151	306 746 647,79	91 173 763,92
<i>součet položek 142 až 150</i>				
5. Výsledek hospodaření				
a) z hospodářské činnosti ÚSC a činnosti PO				
- Výsledek hospodaření běžného účet.období	(+/-963)	152		X
- Nerozděl.zisk,neuhraz.ztráta minulých let	(+/-932)	153	8 604 124 067,80	9 548 782 122,80
- Výsledek hospodaření ve schval. řízení	(+/-931)	154	4 232 621 648,58	X
b) Převod zúčtování příjmů a výdajů z min. let	(+/-933)	155	17 022 876 463,61-	9 864 390 335,52-
c) Saldo výdajů a nákladů	(+/-964)	156	437 762 245,72-	324 048 884,97-
d) Saldo příjmů a výnosů	(+/-965)	157	525 362 777,51	589 111 117,40
součet položek 152 až 157		158	4 098 530 215,44-	3 322 662 930,62
D. Cizí zdroje		159	46 053 003 065,45	46 111 989 777,91
<i>součet položek 160+166+189+196+201</i>				
1. Rezervy				
- Rezervy zákonné	(941)	160	7 168 148,28	7 025 656,29
2. Dlouhodobé závazky				
- Vydané dluhopisy	(953)	161	14 849 400 000,00	14 964 100 000,00
- Závazky z pronájmu	(954)	162		

PASIVA

Název položky	Účet	Položka číslo	Stav k 1.lednu 3	Stav k rozvahovému dni 4
- Dlouhodobé přijaté zálohy	(955)	163	16 076 314,87	15 557 810,20
- Dlouhodobé směnky k úhradě	(958)	164		
- Ostatní dlouhodobé závazky	(959)	165	1 159 580 780,51	1 129 992 378,08
Dlouhodobé závazky celkem		166	16 025 057 095,38	16 109 650 188,28
<i>součet položek 161 až 165</i>				
3. Krátkodobé závazky				
- Dodavatelé	(321)	167	909 457 513,99	1 402 468 952,47
- Směnky k úhradě	(322)	168		
- Přijaté zálohy	(324)	169	1 918 966 479,38	1 842 550 600,71
- Ostatní závazky	(325)	170	1 375 140 630,03	1 432 263 470,38
- Závazky zaniklé ČKA	(326)	223		
- Přijaté zálohy daní	(327)	224		
- Závazky z výběru daní a cel	(328)	225		
- Závazky ze sdílených daní a cel	(329)	226		
- Závazky z pevných termínových operací a opcí	(373)	171	3 223 034 715,00	2 787 658 335,00
<i>součet položek 167 až 171 a 223 až 226</i>		172	7 426 599 338,40	7 464 941 358,56
- Závazky z ups.nesplacených cen.papírů a podílů	(367)	173		
- Závazky k účastníkům sdružení	(368)	174	124 378,08	124 378,08
<i>součet položek 173 až 174</i>		175	124 378,08	124 378,08
- Zaměstnanci	(331)	176	60 489 944,00	56 856 191,60
- Ostatní závazky vůči zaměstnancům	(333)	177	11 249 760,20	63 110 362,20
<i>součet položek 176 až 177</i>		178	71 739 704,20	119 966 553,80
- Závazky ze sociál.zabezp.a zdrav.pojištění	(336)	179	95 553 735,00	121 429 176,00
- Daň z příjmů	(341)	180	1 470 813 832,45	1 097 286 389,11
- Ostatní přímé daně	(342)	181	30 359 556,00	34 488 343,70
- Daň z přidané hodnoty	(343)	182		
- Ostatní daně a poplatky	(345)	183		
<i>součet položek 180 až 183</i>		184	1 501 173 388,45	1 131 774 732,81
- Vypořád.přepł.dotací a ost.záv.se SR	(347)	185	390 000,00	370 000,00
- Vypořád.přepł.dotací a ost.záv.s ÚSC	(349)	186	112 508 130,34	529 835 139,25
<i>součet položek 185 až 186</i>		187	112 118 130,34	530 205 139,25
- Jiné závazky	(379)	188	668 930 004,13	668 677 796,92
Krátkodobé závazky celkem		189	9 652 002 417,92	10 037 119 135,42
<i>součet položek 172+175+178+179+184+187+188</i>				
4. Bankovní úvěry a půjčky				
- Dlouhodobé bankovní úvěry	(951)	190	16 539 433 984,75	16 206 701 019,27
- Krátkodobé bankovní úvěry	(281)	191	15 000 000,00	10 000 000,00
- Eskontované krátkodobé dluhopisy (směnky)	(282)	192		
- Vydané krátkodobé dluhopisy	(283)	193		
- Ostatní krátkodobé závazky (fin. výpomoci)	(289)	194		
<i>součet položek 193 až 194</i>		195		
Bankovní úvěry a půjčky celkem		196	16 554 433 984,75	16 216 701 019,27
<i>součet položek 190+191+192+195</i>				
5. Přechodné účty pasivní				
- Výdaje příštích období	(383)	197	4 780 218,95	3 943 119,26
- Výnosy příštích období	(384)	198	692 371 419,04	682 428 477,70
- Kurzové rozdíly pasivní	(387)	199	3 046 249 999,88	2 920 021 428,40
- Dohadné účty pasivní	(389)	200	70 939 781,25	135 100 753,29
Přechodné účty pasivní celkem		201	3 814 341 419,12	3 741 493 778,65
<i>součet položek 197 až 200</i>				
PASIVA CELKEM		součet položek 126 + 159 202	343 115 274 193,13	364 133 147 005,82

* Konec sestavy *

VÝKAZ ZISKU A ZTRÁTY



(v Kč)

Období: 12 / 2008

IČO: SOR 200

Název: HLAVNÍ MĚSTO PRAHA CELKEM

Název položky	Účet	Položka číslo	Hlavní činnost 1	Hospodářská činnost 2
Spotřeba materiálu	501	1		28 084 050,83
Spotřeba energie	502	2		41 559 816,46
Spotřeba ostatních neskladovatelných dodávek	503	3		3 407 387,26
Prodané zboží	504	4		998 994,45-
Opravy a udržování	511	5		2 708 143 289,03
Cestovné	512	6		50 270,90
Náklady na reprezentaci	513	7		26 739,66
Ostatní služby	518	8		1 190 549 790,88
Mzdové náklady	521	9		131 217 974,00
Zákonné sociální pojištění	524	10		45 568 488,50
Ostatní sociální pojištění	525	11		369 034,00
Zákonné sociální náklady	527	12		564 370,00
Ostatní sociální náklady	528	13		87 869,46
Daň silniční	531	14		
Daň z nemovitostí	532	15		9 448 958,00
Ostatní daně a poplatky	538	16		133 993 660,48
Smluvní pokuty a úroky z prodlení	541	17		691 290,03
Ostatní pokuty a penále	542	18		759 023,52
Odpis pohledávky	543	19		55 639 754,43
Úroky	544	20		111 569,03
Kursově ztráty	545	21		97 930,88
Dary	546	22		129 900,00
Manka a škody	548	23		6 095 166,23
Jiné ostatní náklady	549	24		206 487 213,79
Odpisy dlouhodobého nehm. a hmotného majetku	551	25		2 163 223 680,15
Zůstatková cena prodaného DNM a DHM	552	26		1 169 599 699,86
Prodané cenné papíry a podíly	553	27		23 707 613,69
Prodaný materiál	554	28		47 582,47
Tvorba zákonných rezerv	556	29		5 782,51
Tvorba zákonných opravných položek	559	30		7 478 556,62
Náklady celkem		31		7 926 147 468,22
<i>součet položek 1 až 30</i>				

Název položky	Účet	Položka číslo	Hlavní činnost	Hospodářská činnost
			1	2
Tržby za vlastní výrobky	601	32		6 863 900,06
Tržby z prodeje služeb	602	33		7 527 988 813,73
Tržby za prodané zboží	604	34		74 701,96
Změna stavu zásob nedokončené výroby	611	35		
Změna stavu zásob polotovarů	612	36		
Změna stavu zásob výrobků	613	37		
Změna stavu zvířat	614	38		
Aktivace materiálu a zboží	621	39		
Aktivace vnitroorganizačních služeb	622	40		
Aktivace dlouhodobého nehmotného majetku	623	41		
Aktivace dlouhodobého hmotného majetku	624	42		
Smluvní pokuty a úroky z prodlení	641	43		85 864 784,36
Ostatní pokuty a penále	642	44		1 291,00
Platby za odepsané pohledávky	643	45		25 642 478,64
Úroky	644	46		248 112 513,08
Kursově zisky	645	47		187 308,26
Zúčtování fondů	648	48		
Jiné ostatní výnosy	649	49		125 367 847,06
Tržby z prodeje dlouhodobého NM a HM	651	50		4 370 672 314,22
Výnosy z dlouhodobého finančního majetku	652	51		4 124 913,28
Tržby z prodeje cenných papírů a podílů	653	52		21 636 992,29
Tržby z prodeje materiálu	654	53		134 795,15
Výnosy z krátkodobého finančního majetku	655	54		13 313,65
Zúčtování zákonných rezerv	656	55		148 274,50
Zúčtování zákonných opravných položek	659	56		2 302 027,00
Příspěvky a dotace na provoz	691	57		
Výnosy celkem		58		12 419 136 268,24
<i>součet položek 32 až 57</i>				
Výsledek hospodaření před zdaněním		59		4 492 988 800,02
<i>rozdíl položek 58 - 31</i>				
Daň z příjmů	591	60		1 097 286 389,11
Dodatečné odvody daně z příjmů	595	61		22 493 500,00
Výsledek hospodaření po zdanění		62		3 373 208 910,91
<i>položka 59 - 60 - 61 (+/-)</i>				

* Konec sestavy *

PŘEDBĚŽNÁ

PŘÍLOHA ÚČETNÍ ZÁVĚRKY ZA ROK 2008

Název: Hlavní město Praha

Sídlo: Mariánské náměstí č. 2, Praha 1, PSČ 110 01

Právní forma: Územní samosprávný celek

.....
MUDr. Pavel Bém
Primátor HMP

.....
Ing. Martin Trnka
Ředitel MHMP

OBSAH

1.	VŠEOBECNÉ INFORMACE.....	3
2.	ÚČETNÍ METODY	13
3.	DLOUHODOBÝ NEHMOTNÝ MAJETEK.....	22
4.	DLOUHODOBÝ HMOTNÝ MAJETEK	22
5.	DLOUHODOBÝ FINANČNÍ MAJETEK.....	23
6.	POHLEDÁVKY.....	28
7.	FINANČNÍ MAJETEK, ÚČTY ROZPOČTOVÉHO HOSPODAŘENÍ A DALŠÍ ÚČTY MAJÍCÍ VZTAH K ROZPOČTOVÉMU HOSPODAŘENÍ.....	29
8.	PŘECHODNÉ ÚČTY AKTIVNÍ	30
9.	FONDY	31
10.	VÝSLEDEK HOSPODAŘENÍ.....	31
11.	REZERVY	32
12.	ZDROJE KRYTÍ PROSTŘEDKŮ ROZPOČTOVÉHO HOSPODAŘENÍ A KRÁTKODOBÉ BANKOVNÍ ÚVĚRY	32
13.	VYDANÉ DLUHOPISY, DLOUHODOBÉ ÚVĚRY A ZÁVAZKY	33
14.	KRÁTKODOBÉ ZÁVAZKY A PŘECHODNÉ ÚČTY PASIVNÍ.....	38
15.	PŘÍJMY CELKEM	39
16.	DAŇOVÉ PŘÍJMY.....	39
17.	NEDAŇOVÉ PŘÍJMY	39
18.	KAPITÁLOVÉ PŘÍJMY	40
19.	PŘIJATÉ TRANSFERY	40
20.	PŘEVODY Z VLASTNÍCH FONDŮ	41
21.	VÝDAJE CELKEM	41
22.	PROVOZNÍ VÝDAJE.....	45
23.	POSKYTNUTÉ NEINVESTIČNÍ TRANSFERY, PŘÍSPĚVKY A JINÉ PŘEVODY VYBRANÝM SUBJEKTŮM	46
24.	SALDO PŘÍJMŮ A VÝDAJŮ A FINANCOVÁNÍ	47
25.	VÝKAZ ZISKU A ZTRÁTY.....	47
26.	TRŽBY ZA VLASTNÍ VÝROBKY, Z PRODEJE SLUŽEB A ZA PRODANÉ ZBOŽÍ.....	47
27.	TRŽBY Z PRODEJE DLOUHODOBÉHO MAJETKU A MATERIÁLU	48
28.	OSTATNÍ PROVOZNÍ VÝNOSY	48
29.	ZISK Z FINANČNÍCH OPERACÍ	48
30.	NÁKLADY SPOJENÉ S TRŽBAMI ZA VLASTNÍ VÝROBKY, Z PRODEJE SLUŽEB A ZA PRODANÉ ZBOŽÍ	48
31.	ODPISY	48
32.	DAŇ Z PŘÍJMŮ.....	48
33.	TRANSAKCE S BLÍZKÝMI STRANAMI	49
34.	ROZVAHA ZA ZŘÍZENÉ PŘÍSPĚVKOVÉ ORGANIZACE	50
35.	POTENCIÁLNÍ ZÁVAZKY	51
36.	NÁSLEDNÉ UDÁLOSTI.....	55

1. VŠEOBECNÉ INFORMACE

Hlavní město Praha (dále jen „HMP“) je veřejnoprávní korporací, která má vlastní majetek, vlastní příjmy a hospodaří podle vlastního rozpočtu. HMP vystupuje v právních vztazích svým jménem a nese odpovědnost z těchto vztahů vyplývajících.

Území města tvoří jednotný správní a samosprávný celek - HMP. Vnitřně se dělí na 22 městských správních obvodů a na 57 městských částí (dále jen „MČ“).

Základní údaje	Popis
Rozloha	<ul style="list-style-type: none"> • 496 km čtverečních
Počet obyvatel	<ul style="list-style-type: none"> • 1 184 075
Zeměpisná poloha	<ul style="list-style-type: none"> • 50°05'19" severní šířky (střed města) • 14°25'17" východní délky • Prahou prochází tzv. pražský poledník znázorněný odlišně dlážděnou čarou na Staroměstském náměstí poblíž Husova pomníku (14°25'17" východní délky)
Hlavní řeka	<ul style="list-style-type: none"> • Vltava protéká Prahou v délce 31 km • V nejširším místě má 330 m • Řeka má 9 ostrovů
Mosty přes Vltavu	<ul style="list-style-type: none"> • Po proudu řeky - Závodu míru, Branický, Barrandovský, Železniční, Palackého, Jiráskův, Legií, Karlův, Mánesův, Čechův, Štefánikův, Hlávkův, Negrelliho viadukt, Libeňský, Holešovický železniční, Barikádníků, Holešovický tramvajový, Trojská lávka • Celkem 18 mostů
Historické jádro	<ul style="list-style-type: none"> • Hradčany, Malá Strana, Staré Město včetně Josefova, Nové Město a Vyšehrad • Historické jádro města je Pražskou památkovou rezervací o rozloze 866 ha. V prosinci 1992 bylo rozhodnuto o zapsání historického jádra Prahy do Seznamu světového přírodního a kulturního dědictví UNESCO.
Počet věží	<ul style="list-style-type: none"> • Okolo 500
Parky a zahrady	<ul style="list-style-type: none"> • 870 ha

Úkoly patřící do samosprávy HMP plní HMP v rozsahu stanoveném zákonem o HMP nebo zvláštním zákonem a v rozsahu odpovídajícím potřebám HMP.

Úkoly patřící do samosprávy MČ plní MČ v rozsahu stanoveném zákonem o HMP nebo zvláštním zákonem a Statutem HMP a v rozsahu odpovídajícím potřebám MČ.

Samosprávné rozdělení



Organizační struktura

HMP je samostatně spravováno zastupitelstvem HMP. Dalšími orgány jsou rada HMP, primátor HMP, Magistrát HMP, zvláštní orgány HMP a městská policie HMP.

Zastupitelstvo HMP

Zastupitelstvo se v souladu se zákonem o HMP skládá z 55 – 70 členů. V současné době má zastupitelstvo HMP 70 členů. Zastupitelé jsou občany města voleni v komunálních volbách jako zástupci volebních stran na základě systému poměrného zastoupení.

Pro volební období 2006 – 2010 jsou v zastupitelstvu HMP zastoupeny tyto politické strany: Občanská demokratická strana (ODS), Česká strana sociálně demokratická (ČSSD), SNK Evropští demokraté (SNK ED), Strana zelených (SZ) a Komunistická strana Čech a Moravy KSČM (KSČM).

Složení zastupitelstva HMP

Politická strana	Jméno zastupitele HMP
ODS	Ing. Lenka Alinčová, MUDr. Michaela Bartáková, Ivan Bednář, MUDr. Pavel Bém, JUDr. Rudolf Blažek, Ing. Filip Dvořák, Ing. Miroslav Froněk, RNDr. Miloš Gregar, Pavel Hurda, Mgr. Tomáš Chalupa, Tomáš Chvála, JUDr. Milan Jančík M.B.A., Jiří Janeček, MUDr. Tomáš Kaštovský, Ing. Pavel Klega, MUDr. Ladislav Kouba, Ing. Marie Kousalíková, Petr Kužel, Bc. Martin Langmajer, Radek Lohynský, Ing. Vladislav Mareček, Miloslav Mihálik, Mgr. Dalibor Mlejnský, Josef Nosek, Bc. Ondřej Pecha, PhDr. Milan Pešák, Antonín Ptáček, Ing. Milan Richter, Zbyněk Richter, Ing. Marcel Rückl, Alena Samková, Ing. František Stádník, Ing. Jan Svátek, Martina Šandová, Mgr. Ladislav Šilha, Štěpán Šlosár, Radovan Šteiner, Ing. Petr Valenta, JUDr. Tomáš Vavřinec, Ing. David Vodrážka, Bohumil Zoufalík, Pavel Žďárský
SNK ED	JUDr. Tomáš Homola, Bc. Markéta Reedová, RNDr. Jana Ryšlinková, CSc., RNDr. Jiří Witzany, Ph.D.
ČSSD	František Adámek, Ing. Karel Březina, RNDr. Lubomír Habrnal, Mgr. Hana Halová, Daniel Hodek, JUDr. Petr Hulinský Ph.D., Mgr. Jan Choděra, Mgr. Karel Klíma, JUDr. Ing. Miloslav Ludvík, MBA., Ing. Mgr. Miroslav Poche, Jan Slezák, Ing. Antonín Weinert, CSc.
KSČM	Pavel Ambrož, JUDr. František Hoffman, RNDr. Milan Macek, CSc., Ing. Viktor Pázler, Mgr. Marta Semelová, Petr Zajíček
SZ	Ing. Zuzana Drhová Ph.D., Ing. Karel Jech, Mgr. Petra Kolínská, Mgr. Iva Kotvová, Mgr. Petr Štěpánek ,CSc., Ing. Eva Tylová
Nestraníci	RNDr. Jana Ryšlinková CSc.

Zastupitelstvo HMP zasedá zpravidla jednou měsíčně, popř. podle potřeby i jinak. Jeho zasedání jsou veřejná. Z průběhu zasedání se pořizuje zápis, do kterého mají občané právo nahlédnout.

Zastupitelstvo HMP rozhoduje ve věcech patřících do samostatné působnosti HMP.

Zastupitelstvu HMP je mimo jiné vyhrazeno:

- předkládat návrhy zákonů Poslanecké sněmovně;
- předkládat návrhy na zrušení jiných právních předpisů Ústavnímu soudu, jsou-li v rozporu se zákonem;
- schvalovat po projednání s MČ rozpočet HMP a závěrečný účet HMP;
- schvalovat po projednání s MČ územní plán;
- schvalovat po projednání s MČ a uskutečňovat program rozvoje HMP;
- volit primátora, jeho náměstky a další členy rady (radní) a odvolávat je z funkce.

Přesné vymezení rozhodování zastupitelstva HMP je vymezeno zákonem č. 131/2000 Sb., o HMP, v platném znění.

Soubor rozpočtů vlastního HMP a MČ na rok 2008 byl schválen zastupitelstvem HMP usnesením č. 17/2 ze dne 29.5.2008, a to následovně:

Rozpočet	(v tis. Kč)		
	HMP celkem	Vlastní HMP	MČ
Příjmy	46 652 571	37 203 115	9 449 457
Výdaje	55 226 696	44 589 865	10 636 832
Plánovaný schodek (-)	-8 574 125	-7 386 750	-1 187 375
Financování	8 574 125	7 386 750	1 187 375

Vlastní HMP představuje soubor těchto účetních středisek: nákladové středisko „Magistrát HMP“, „Příjmy“, „Zdaňovaná činnost“, „Odbor daní, poplatků a cen“, „Odbor městského investora“, „Technická správa komunikací“ a „Městská policie“.

Členové zastupitelstva HMP prohlašují, že se ve své činnosti po dobu výkonu mandátu řídí slibem člena zastupitelstva HMP.

Výkon mandátu chápou členové zastupitelstva HMP jako veřejnou službu občanům, od kterých získali důvěru i právo zastupovat je při správě města. Člen zastupitelstva HMP se hlásí k odpovědnosti, a to jak morální, tak i právní, za své konání po dobu výkonu mandátu, a dobrovolně se ve své práci řídí mimo jiné Etickým kodexem.

Zastupitelstvo HMP zřizuje jako své poradní orgány pro jednotlivé úseky své činnosti výbory. Svá stanoviska a návrhy předkládají výbory zastupitelstvu HMP, popřípadě radě HMP ve věcech jí svěřených.

Výbory zřízené zastupitelstvem HMP

Název	Ustaven
Finanční	1.12.2006
Kontrolní	1.12.2006
Pro výchovu a vzdělávání	1.12.2006
Infrastruktury	1.12.2006
Hospodářské politiky	1.12.2006
Zahraníční	1.12.2006
Ochrany památek a cestovního ruchu	1.12.2006
Pro kulturu a volný čas	1.12.2006
Bezpečnostní	1.12.2006
Životního prostředí	1.12.2006
Územního rozvoje	1.12.2006
Dopravy	1.12.2006
Sociální	1.12.2006
Zdravotní	1.12.2006
Informatiky a veřejné správy	1.12.2006
Evropských fondů	1.12.2006
Bytové politiky	1.12.2006

Výbory plní úkoly, kterými je pověřil zastupitelstvo HMP. Rada HMP může ukládat úkoly výborům jen v rozsahu své působnosti svěřené jí zákonem nebo zastupitelstvem HMP. Ze své činnosti odpovídají výbory zastupitelstvu HMP; radě HMP jen v rámci jí vymezené působnosti.

Zastupitelstvo HMP volí předsedy výborů z řad členů zastupitelstva HMP, členy výborů z řad členů zastupitelstva HMP a občanů HMP a tajemníka výboru z řad zaměstnanců HMP zařazených do Magistrátu HMP.

Zastupitelstvo HMP zřizuje vždy výbor finanční, výbor kontrolní a výbor pro výchovu a vzdělávání.

Členy finančního a kontrolního výboru nemohou být primátor HMP, náměstek primátora HMP, ředitel Magistrátu HMP ani osoby zabezpečující rozpočtové a účetní práce na Magistrátu HMP.

Finanční výbor

- provádí kontrolu hospodaření s majetkem a finančními prostředky HMP;
- plní další úkoly, jimiž jej pověřilo zastupitelstvo HMP.

Kontrolní výbor

- kontroluje plnění usnesení zastupitelstva a rady HMP;
- kontroluje dodržování právních předpisů ostatními výbory a Magistrátem HMP na úseku samostatné působnosti;
- plní další kontrolní úkoly, kterými jej pověří zastupitelstvo HMP.

Výbor pro výchovu a vzdělávání

- posuzuje a zaujímá stanovisko k návrhům koncepce rozvoje výchovy a vzdělávání v HMP;
- předkládá návrhy na zkvalitnění péče poskytované školami a školskými zařízeními, případně předškolními zařízeními, které HMP zřizuje;
- vyjadřuje se k záměrům na poskytování transferů v oblasti mládeže, tělovýchovy a sportu;
- projednává zprávy o výsledcích výchovně vzdělávací činnosti škol, školských zařízení a předškolních zařízení, které HMP zřizuje;
- plní další úkoly v oblasti výchovy a vzdělávání, kterými jej pověří zastupitelstvo HMP.

Rada HMP

Rada HMP má 11 členů a je volena zastupitelstvem HMP. Jejími členy jsou primátor HMP, 2 náměstkové a 2 náměstkyně primátora HMP a 6 radních.

Složení rady HMP

Jméno	Funkce	Strana	Působnost
MUDr. Pavel Bém	primátor HMP	ODS	Oblast finanční politiky, tělovýchovy a sportu a vnějších vztahů
JUDr. Rudolf Blažek	první náměstek primátora	ODS	Oblast legislativní, právní a bezpečnostní
Ing. Pavel Klega	náměstek primátora	ODS	Oblast hospodářské politiky
Ing. Marie Kousalíková	náměstkyně primátora	ODS	Oblast pražského školství a vzdělávání a volného času
Bc. Markéta Reedová	náměstkyně primátora	SNK ED	Oblast zahraniční politiky, fondů Evropské unie a protikorupčních opatření
Jiří Janeček	radní	ODS	Oblast bytové politiky, inventarizace a správy majetku, sociální péče a národnostních menšin
Bc. Martin Langmajer	radní	ODS	Územní rozvoj
PhDr. Milan Pešák	radní	ODS	Oblast zdravotnictví
Ing. Milan Richter	radní	ODS	Oblast kultury, cestovního ruchu a kongresové turistiky, oblast církví a náboženských společností, oblast volného času, oblast ochrany památek, oblast výstavnictví a veletržních aktivit na území HMP
Radovan Šteiner	radní	ODS	Oblast dopravy
Mgr. Petr Štěpánek, CSc.	radní	SZ	Oblast životního prostředí, odpadového hospodářství, správy vodních toků

Rada HMP je výkonným orgánem HMP v oblasti samostatné působnosti. Přípravuje návrhy pro jednání zastupitelstva HMP a zabezpečuje plnění jím přijatých usnesení.

Schůze rady HMP se konají každé úterý, popř. podle potřeby i jinak a jsou neveřejné. O průběhu schůze se pořizuje zápis, do kterého má každý občan právo nahlédnout. Rada HMP je odpovědná ze své činnosti zastupitelstvu HMP.

Radě HMP je mimo jiné vyhrazeno:

- zabezpečovat hospodaření města podle schváleného rozpočtu;
- provádět rozpočtová opatření v rozsahu stanoveném zastupitelstvem HMP;
- rozhodovat o poskytování transferů;
- plnit funkci valné hromady, je-li HMP jediným akcionářem nebo jediným společníkem;
- stanovit pravidla pro přijímání a vyřizování petic a stížností;
- na návrh ředitele Magistrátu HMP zřizovat nebo rušit odbory Magistrátu HMP a vydávat organizační řád Magistrátu HMP;
- rozhodovat o jmenování a odvolání ředitelů odborů Magistrátu HMP.

Přesné vymezení rozhodování rady HMP je vymezeno zákonem č. 131/2000 Sb., o HMP, v platném znění.

Rada HMP zřizuje jako své iniciativní a poradní orgány komise. Svá stanoviska a náměty předkládají komise radě HMP.

Komise zřízené radou HMP

Název	Typ	Ustavena
Inventarizační komise	stálá	16.1.2007
Místopisná	stálá	27.2.2007
Právní	stálá	27.2.2007
Pro cyklistickou dopravu	stálá	16.1.2007
Pro čestné občanství HMP a ceny HMP	stálá	16.1.2007
Pro hodnocení nabídek do výběrového řízení „Projekt urbanistického rozvoje území Rohanského ostrova spojeného s pronájmem a následným prodejem pozemků.“	dočasná	1.9.2007
Pro implementaci Integrovaného programu snižování emisí a zlepšení kvality ovzduší	stálá	27.2.2007
Pro oblast národnostních menšin a integrujících se cizinců na území HMP a pro udělování grantů v této oblasti	stálá	16.1.2007
Pro prevenci kriminality na území HMP	stálá	16.1.2007
Pro projekt vybudování zábavního areálu propojením ZOO, Botanické zahrady a Trojského zámku	dočasná	27.2.2007
Pro přípravu kandidatury HMP na letní olympijské hry v roce 2016, respektive 2020	stálá	15.3.2007
Pro řešení problematiky taxislužby	stálá	16.1.2007
Pro transparentní veřejnou správu	stálá	16.1.2007
Pro udělování grantů celoměstským programům podpory vzdělávání na území HMP	stálá	16.1.2007
Pro udělování grantů HMP v oblasti kultury a umění	stálá	16.1.2007
Pro udělování grantů v oblasti cestovního ruchu	stálá	16.1.2007
Pro udělování grantů v oblasti sociální	stálá	16.1.2007
Pro udělování grantů v oblasti sportu a tělovýchovy	stálá	16.1.2007
Pro udělování grantů v oblasti volného času dětí	stálá	16.1.2007
Pro udělování grantů v oblasti zdravotnictví	stálá	16.1.2007
Pro udělování grantů v oblasti životního prostředí	dočasná	27.2.2007
Pro udělování grantů vlastníkům památkově významných objektů a příspěvků na financování oprav církevních objektů	stálá	16.1.2007
Pro výběr ředitele p.o. Pražská informační služba	dočasná	27.11.2007
Pro výběr ředitele příspěvkové organizace Domov důchodců Praha 4 - Háje	dočasná	30.11.2007
Majetková komise Rady	stálá	16.1.2007
Protidrogová komise	stálá	16.1.2007
Redakční rada Listů HMP	stálá	16.1.2007
Řídící komise projektu Celková přestavba Ústřední čistírny odpadních vod Praha na Císařském ostrově	dočasná	16.1.2007
K tvorbě nového Územního plánu hl. m. Prahy	dočasná	1.5.2008
Ke koordinaci projektů rozvoje dopravy v centrální části hl. m. Prahy	stálá	1.4.2008
Pro přípravu novely zákona o hlavním městě Praze a Statutu hlavního města Prahy, ve znění pozdějších předpisů, za účelem zjednodušení systému veřejné správy na území hlavního města Prahy	dočasná	15.1.2008
Pro udělování grantů hl. m. Prahy pro rok 2009 v oblasti kultury a umění	dočasná	19.11.2008
Pro vyhodnocení Veřejné soutěže na vytvoření grafických návrhů pro jednotnou vizuální prezentaci hl.m. Prahy na Letišti Praha	dočasná	17.10.2008
Pro zpracování strategického záměru Zelený pás hl. m. Prahy	dočasná	30.4.2008

Primátor HMP

Primátorem HMP (dále jen „Primátor“) je od listopadu 2002 MUDr. Pavel Bém.

Z výkonu své funkce je primátor odpovědný zastupitelstvu HMP. Primátor zastupuje HMP navenek. Právní úkony, které vyžadují schválení zastupitelstva HMP nebo rady HMP, může provést jen po jejich předchozím schválení.

Primátor vykonává funkci hejtmána kraje, pokud platná legislativa nestanoví jinak.

Primátor svolává a řídí zasedání zastupitelstva HMP a rady HMP a podepisuje spolu s ověřovateli zápis z těchto jednání.

Magistrát HMP

V čele Magistrátu HMP (dále jen „Magistrát“) je ředitel, který je nadřízený všem zaměstnancům HMP zařazeným do tohoto orgánu. Ředitele jmenuje nebo odvolává primátor po předchozím souhlasu ministra vnitra.

V roce 2007 byl ředitelem Magistrátu Ing. Martin Trnka.

Ředitel Magistrátu nesmí vykonávat funkci v politických stranách a v politických hnutích. Jeho funkce je neslučitelná s funkcí senátora a poslance a s funkcí člena zastupitelstva HMP a zastupitelstva MČ.

Magistrát v samostatné působnosti plní úkoly uložené zastupitelstvem HMP nebo radou HMP.

Magistrát vykonává přenesenou působnost HMP, není-li tato působnost legislativně svěřena jiným orgánům HMP.

Magistrát je ve věcech přenesené působnosti nadřízen orgánům MČ. Orgány MČ jsou zastupitelstva, rady, úřady a zvláštní orgány.

Za plnění úkolů uložených Magistrátu v oblasti samostatné a přenesené působnosti je ředitel Magistrátu odpovědný primátorovi.

Organizační strukturu Magistrátu včetně názvů organizačních jednotek a označení funkcí vedoucích pracovníků stanoví organizační řád.

Základními organizačními jednotkami Magistrátu jsou odbory, které se dále člení na oddělení.

Odbory Magistrátu, s výjimkou odboru hospodářské správy, odboru legislativního a právního, odboru krizového řízení, odboru informatiky a odboru „Kancelář ředitele Magistrátu“, jsou pro výkon a zabezpečení určitých činností začleněny do pěti organizačních oblastí.

Sekretariáty náměstků a náměstkyň primátora a radních jsou zvláštními organizačními jednotkami.

Odbory a zvláštní organizační jednotky Magistrátu HMP

1. Oblast finanční

- odbor rozpočtu (ROZ)
- odbor daní, poplatků a cen (DPC)
- odbor účetnictví (UCT)

2. Oblast obecních a krajských působností

- odbor „Archiv hlavního města Prahy“ (AMP)
- odbor školství, mládeže a tělovýchovy (SMT)
- odbor sociální péče a zdravotnictví (SOC)

3. Oblast vnějších vztahů

- odbor ochrany prostředí (OOP)
- odbor dopravy (DOP)
- odbor fondů Evropské unie (FEU)
- odbor dopravních přestupků (ODP)
- odbor stavební (OST)
- odbor živnostenský (ZIV)
- odbor „Kancelář primátora“ (PRM)
- odbor public relations (OPR)
- odbor dopravně-správních agend (DSA)
- odbor zahraničních vztahů (OZV)
- odbor kultury, památkové péče a cestovního ruchu (OKP)
- odbor územního plánu (OUP)

4. Oblast majetková

- odbor bytový (BYT)
- odbor správy majetku (OSM)
- odbor obchodních aktivit (OOA)
- odbor městského investora (OMI)

5. Oblast kontrolních činností

- odbor finanční kontroly a přezkoumání hospodaření (OFK)
- odbor stížností, mimořádných kontrol a metodiky kontrolních činností (OMK)

Zvláštní organizační jednotky

- sekretariáty náměstků a náměstkyň primátora a radních

Odbory přímo řízené ředitelem Magistrátu HMP

- odbor hospodářské správy (OHS)
- odbor legislativní a právní (LEG)
- odbor krizového řízení (OKR)
- odbor informatiky (INF)
- odbor „Kancelář ředitele Magistrátu“ (RED)

HMP a ve vymezeném rozsahu MČ spravují záležitosti HMP samostatně. Tato samostatná působnost je vymezena zákonem č. 131/2000 Sb., o HMP, v platném znění.

Kromě zákona č. 131/2000 Sb., o HMP vymezují povinnosti a pravomoci orgánů HMP např. následující hlavní zákony a vyhlášky:

- zákon č. 250/2000 Sb., o rozpočtových pravidlech územních rozpočtů;
- zákon č. 450/2001 Sb., změny některých zákonů týkajících se veřejné správy;
- zákon č. 320/2001 Sb., o finanční kontrole ve veřejné správě;
- zákon č. 137/2006 Sb., o veřejných zakázkách;
- zákon č. 420/2004 Sb., o přezkoumání hospodaření územních samosprávních celků a dobrovolných svazků obcí;
- statut HMP (vyhláška zastupitelstva HMP);
- vyhláška Ministerstva financí č. 323/2002 Sb., o rozpočtové skladbě;
- vyhláška Ministerstva financí č. 16/2001 Sb., o způsobu, termínech a rozsahu údajů předkládaných pro hodnocení plnění státního rozpočtu, rozpočtů státních fondů a rozpočtů územních samosprávních celků.

HMP a MČ dále vykonávají v přenesené působnosti státní správu v rozsahu stanoveném zvláštními zákony a v případě MČ i Statutem HMP.

HMP je kraj a obec, která je zřizovatelem nebo zakladatelem příspěvkových organizací, státních podniků, obchodních společností, obecně prospěšných společností a nadačního fondu.

Platná legislativa považuje HMP z hlediska hospodaření a účtování za územní samosprávný celek.

HMP provozuje:

- hlavní činnost (činnost vyplývající z jeho poslání) a
- zdaňovanou činnost, tzn. činnost, ze které vznikají vlastnímu HMP a MČ výnosy z hospodaření s obecním majetkem, které jsou podle zákona č. 586/92 Sb., o daních z příjmů, v platném znění, předmětem této daně.

V souladu s platností nového zákona č. 235/2004 Sb. o dani z přidané hodnoty (dále jen „DPH“) se HMP stalo osobou povinnou k DPH. Od 1.8.2004 je HMP plátcem této daně. Od 1.1.2005 se vlastní HMP a MČ staly samostatnými plátcí DPH.

Od 1.10.2000 má HMP své vlastní zastoupení v belgickém Bruselu. Na konci června 2002 zahájilo toto zastoupení svoji aktivní činnost.

2. ÚČETNÍ METODY

(a) Zásady prezentace

Účetnictví HMP je vedeno a účetní závěrka byla sestavena v souladu se zákonem č. 563/1991 Sb., o účetnictví v platném znění, vyhláškou č. 505/2002 Sb., kterou se provádějí některá ustanovení zákona č. 563/1991 Sb. o účetnictví, pro účetní jednotky, které jsou územními samosprávnými celky, příspěvkovými organizacemi, státními fondy a organizačními složkami státu, v platném znění, Českými účetními standardy pro územní samosprávné celky, příspěvkové organizace, státní fondy a organizační složky státu v platném znění a vyhláškou Ministerstva financí č. 16/2001 Sb., o způsobu, termínech a rozsahu údajů předkládaných pro hodnocení plnění státního rozpočtu, rozpočtů státních fondů a rozpočtů územních samosprávných celků, v platném znění.

Účetní závěrku HMP (tzn. vlastního HMP a 57 MČ) představují účetní výkazy (rozvaha, výkaz zisku a ztráty), finanční výkaz (výkaz pro hodnocení plnění rozpočtu územních samosprávných celků, regionálních rad a dobrovolných svazků obcí) sestavený za rok končící 31.12.2008 a příloha. V účetní závěrce jsou vykázána aktiva a pasiva (včetně vlastních zdrojů), náklady a výnosy a příjmy a výdaje těch účetních jednotek, které jsou součástí hospodaření HMP.

Obchodní společnosti, v nichž má HMP podíly (např. Dopravní podnik hl. m. Prahy, akciová společnost, Kongresové centrum Praha, a.s. apod.) nejsou z formálního hlediska považovány za součást hospodaření HMP. Pořizovací cena podílů ve výše uvedených společnostech je vykázána v rozvaze jako součást dlouhodobého finančního majetku. Neinvestiční a investiční transfery poskytnuté HMP těmito společnostem jsou uvedeny ve finančním výkazu jako běžné nebo kapitálové výdaje. Příjmy z podílu na zisku a dividend od těchto společností jsou také uvedeny ve finančním výkazu jako nedaňové příjmy.

Vlastní HMP a MČ jsou zřizovatelem příspěvkových organizací. Jejich účel a cíle jsou definovány zřizovatelem ve zřizovací listině. Zřizovatel může vymezit majetek HMP určený k užívání organizacemi jím zřízenými.

Příspěvkové organizace nejsou zahrnuty do účetní závěrky HMP. Neinvestiční a investiční příspěvky poskytnuté těmito organizacím jsou uvedeny ve finančním výkazu jako běžné nebo kapitálové výdaje.

Souhrnná rozvaha všech příspěvkových organizací zřízených HMP je uvedena v bodě 34 přílohy.

V souladu s platnou legislativou se neprovádí konsolidace účetních závěrek HMP a jím zřízených organizací (obchodní společnosti, příspěvkové organizace, obecně prospěšné společnosti).

Účetní výkazy neobsahují eliminace vzájemných vztahů (např. pohledávek a závazků).

Finanční výkaz eliminace obsahuje - konsolidace příjmů a výdajů, tzn. vyloučení vzájemných peněžních převodů mezi účty, je stanovena ve vyhlášce Ministerstva financí č. 16/2001 Sb., o způsobu, termínech a rozsahu údajů předkládaných pro hodnocení plnění rozpočtu, rozpočtů státních fondů a rozpočtů územních samosprávných celků, v platném znění.

Údaje v této účetní závěrce jsou vyjádřeny v tisících korunách českých (tis. Kč), není-li uvedeno jinak.

Účetní závěrka HMP je sestavena k 31.12.2008.

(b) Účetní zásady

Účetní výkazy

Rozvaha je sestavena částečně na principu historických cen a ve vybraných částech na základě cen určených podle zvláštních právních předpisů. Více informací je uvedeno v bodě 2(c) a (d) přílohy.

Výkaz zisku a ztráty je v souladu s platnými účetními předpisy zpracován, ve vybraných oblastech, na bázi akruální.

Finanční výkaz

Finanční výkaz je podle požadavků platných účetních postupů zpracován na hotovostním základě účetnictví, a to na základě uskutečněných příjmů a výdajů.

Zásady pro tvorbu a používání rezerv

HMP může vytvářet zákonné rezervy pouze ve zdaňované činnosti. Jejich tvorba a použití je stanoveno zákonem č. 593/1992 Sb., o rezervách pro zjištění základu daně z příjmů, ve znění pozdějších předpisů.

Vlastní HMP rezervy nevytváří, některé MČ zákonné rezervy vytvářejí.

Zásady pro tvorbu a používání opravných položek

Opravné položky k dlouhodobému nehmotnému a hmotnému majetku se v souladu s platnými právními předpisy nevytvářejí.

Opravné položky na snížení hodnoty dlouhodobého finančního majetku se v souladu s platnými právními předpisy nevytvářejí. V případech, ve kterých to vyžadují účetní předpisy, se provádí přecenění na reálnou hodnotu (např. ostatní dlouhodobý finanční majetek).

Opravné položky na snížení hodnoty zásob se v souladu s platnými právními předpisy nevytvářejí.

Opravné položky k pohledávkám se mohou vytvářet pouze v případech pochybných pohledávek vzniklých v souvislosti s provozováním zdaňované činnosti, které představují riziko, že nebudou dlužníkem plně nebo částečně zaplacený. Přípustná výše opravných položek je stanovena zákonem č. 593/1992 Sb., o rezervách pro zjištění základu daně z příjmů.

V případě proúčtování všech opravných položek k aktivům z hlavní i zdaňované činnosti, zohledňujících současnou hodnotu těchto aktiv, by se čistá účetní hodnota těchto aktiv mohla výrazně odlišovat od hodnot vykázaných v účetní závěrce.

Zásady časového rozlišení

HMP v souladu s platnými právními předpisy časově rozlišuje výnosy a náklady za zdaňovanou činnost. Příjmy a výdaje hlavní činnosti se časově nerozlišují.

(c) Dlouhodobý nehmotný majetek

Dlouhodobým nehmotným majetkem se rozumí majetek, jehož doba použitelnosti je delší než jeden rok a ocenění je vyšší než 60 tis. Kč v jednotlivém případě.

Dlouhodobý nehmotný majetek je vykázan v pořizovacích cenách.

Veškerý dlouhodobý nehmotný majetek, jehož jednotková pořizovací cena je nižší než 60 tis. Kč, je pořízen z neinvestičních výdajů a plně odepsán při pořízení.

O odpisech dlouhodobého nehmotného majetku účtuje HMP pouze v případě jeho využití k činnosti, ze které plynou zdaňované výnosy.

(d) Dlouhodobý hmotný majetek

Dlouhodobým hmotným majetkem se rozumí majetek, jehož doba použitelnosti je delší než jeden rok a ocenění je vyšší než 40 tis. Kč v jednotlivém případě.

Veškerý dlouhodobý hmotný majetek nabytý v průběhu běžného účetního období je oceněn pořizovacími cenami, které zahrnují cenu pořízení a náklady s jeho pořízením související.

Vlastnictví většiny dlouhodobého hmotného majetku HMP je upraveno zejména zákonem č. 172/1991 Sb., o převodu některého majetku ČR obcím, ve znění pozdějších předpisů.

Obecně platné zásady pro převod majetku byly stanoveny následovně:

- veškerý dlouhodobý hmotný majetek ve vlastnictví ČR, k němuž mělo HMP právo hospodaření na základě smlouvy ze dne 23.11.1990, byl dne 24.4.1991 převeden do majetku HMP, pokud s tímto majetkem HMP k 24.4.1991 hospodařilo. Majetek, s kterým začalo HMP hospodařit způsobem podobným právu hospodaření po 23.11.1990, byl také převeden na HMP, pokud byl tento majetek HMP k 24.4.1991 používán;

- pozemky spravované HMP byly převedeny do majetku HMP dne 24.4.1991 včetně pozemků, které byly mezitím zastavěny;
- obytné domy a příslušné pozemky byly převedeny do majetku HMP dne 24.4.1991. Pokud se tyto domy nacházely v katastru HMP, byly ve vlastnictví ČR a právo hospodaření náleželo organizacím, jejichž zakladatelem bylo nebo se stalo HMP;
- obytné domy rozestavěné k 31.12.1992, spadající do kategorie komplexní bytové výstavby, byly k 1.1.1993 s příslušnými pozemky převedeny na HMP, pokud tyto domy byly v katastrálním území HMP, byly ve vlastnictví ČR a HMP bylo jejich investorem;
- dlouhodobý hmotný majetek, který byl využíván organizacemi při investiční činnosti týkající se výstavby obytných domů na základě smlouvy o právu hospodaření a který byl ve vlastnictví ČR, byl převeden do majetku HMP k 1.1.1993, pokud bylo HMP zřizovatelem nebo považováno za zřizovatele těchto organizací;
- některý další majetek vlastněný státem byl rovněž k 24.4.1991 převeden na HMP.

Dlouhodobý hmotný majetek, který byl nabyt převodem (s výjimkou pozemků – viz způsob ocenění níže v tabulce) je oceněn v pořizovacích cenách. Pořizovací cena je určena jako cena, ve které byl majetek veden v účetnictví předchozího majitele, včetně navýšení o technické zhodnocení. Navýšení pořizovací ceny záviselo na účetních předpisech platných v době technického zhodnocení.

Druhy pořízeného dlouhodobého hmotného majetku a způsoby jeho oceňování jsou následující:

Druh majetku	Způsob ocenění
Pozemky:	Pozemky jsou oceněny v souladu s odpovídajícími právními předpisy, zejména zákonem č. 151/1997 Sb. v platném znění, vyhláškou č. 393/1991 Sb., vyhláškou č. 611/1992 Sb., vyhláškou č. 110/1992 Sb., vyhláškou č. 279/1997 Sb., vyhláškou č. 325/2002 Sb., vyhláškou č. 540/2002 Sb., vyhláškou č. 452/2003 Sb., vyhláškou č. 640/2004 Sb., vyhláškou č. 76/2007 Sb. a vyhláškou č. 3/2008 Sb.
Infrastruktura (silnice a kanalizace):	Pořizovací cena
Obytné domy a ostatní budovy:	Pořizovací cena, cena dle ocenění předchozím vlastníkem v případě bezúplatného převodu
Vzdělávací zařízení (mateřské školy, základní školy a odborné školy):	Pořizovací cena
Umělecká díla a předměty:	Pořizovací cena, reprodukční pořizovací cena
Drobný dlouhodobý majetek:	Pořizovací cena, reprodukční pořizovací cena
Nemovité kulturní památky:	Pořizovací cena při koupi, v ostatních případech cena stanovená znaleckým posudkem, popř. nulová cena tam, kde se ocenění nedá přesně stanovit
Kulturní památky	Nulová cena
Vozidla:	Pořizovací cena
Inventář:	Pořizovací cena

O odpisech dlouhodobého hmotného majetku účtuje HMP pouze v případě jeho využívání k činnosti, ze které plynou zdaňované výnosy. HMP je uplatňuje prostřednictvím příslušného nákladového účtu pro potřeby zjištění základu daně. Z tohoto důvodu je možné používat pouze sazby stanovené zákonem o daních z příjmů.

HMP odepisuje dlouhodobý hmotný majetek individuálně a pouze v případech, ve kterých je možno přesně určit vstupní cenu tohoto majetku.

V případě rozhodnutí o zrušení připravovaného nebo rozestavěného dlouhodobého majetku (zmařeného dlouhodobého majetku) se realizované výdaje na něj jednorázově odepíše, a to v okamžiku rozhodnutí o zrušení tohoto majetku.

V souladu s platnými účetními postupy nevytváří HMP rezervy na budoucí náklady spojené s likvidacemi dlouhodobého majetku.

(e) Dlouhodobý finanční majetek

Dlouhodobý finanční majetek nabytý nákupem je vykázán v pořizovacích cenách. Cenné papíry nabyté převodem jsou vedeny v cenách použitých předchozím vlastníkem.

Součástí pořizovací ceny cenného papíru a podílu jsou přímé náklady související s pořízením, např. poplatky a provize makléřům, poradcům a burzám.

Cenné papíry a podíly jsou HMP klasifikovány dle povahy jako majetkové účasti v osobách s rozhodujícím nebo podstatným vlivem nebo ostatní dlouhodobý finanční majetek.

K datu účetní závěrky jsou:

- majetkové účasti v osobách s rozhodujícím nebo podstatným vlivem oceněny v pořizovacích cenách;
- ostatní dlouhodobý finanční majetek oceněn reálnou hodnotou.

Konsolidovaná účetní závěrka není HMP sestavena neboť, není vyžadována platnými účetními předpisy pro územní samosprávné celky a z důvodu rozdílů v účetnictví územních samosprávných celků, obchodních společností, příspěvkových organizací a obecně prospěšných společností by byla obtížně proveditelná. Více informací je uvedeno v bodě 2(a) přílohy.

(f) Deriváty

HMP člení deriváty na deriváty k obchodování a deriváty zajišťovací. Za zajišťovací deriváty jsou považovány ty deriváty, u nichž jsou splněny následující podmínky:

- usnesením rady HMP bylo na počátku zajištění rozhodnuto o zajišťovaných položkách, nástrojích použitých k zajištění, rizicích, která jsou předmětem zajištění a o způsobu výpočtu a doložení efektivnosti zajištění;
- na počátku zajištění je zajišťovací vztah formálně zdokumentován;
- zajištění je efektivní (tj. v rozmezí od 80 % do 125 %);
- efektivita zajištění je spolehlivě měřitelná a je průběžně posuzovaná.

Deriváty, které výše uvedené podmínky pro zajišťovací deriváty nesplňují, jsou klasifikovány jako deriváty k obchodování.

K datu pořízení jsou deriváty oceněny pořizovací cenou. Součástí pořizovací ceny derivátu jsou přímé náklady související s pořízením, např. poplatky a provize makléřům, poradcům a burzám.

K datu účetní závěrky jsou deriváty účtovány v reálné hodnotě.

Změny reálné hodnoty derivátu, který zajišťuje reálnou hodnotu rozvahového aktiva nebo závazku, se účtují jako náklad nebo výnos. Změny reálné hodnoty zajištěného rozvahového aktiva nebo závazku z titulu konkrétního rizika, jsou také účtovány jako výnos a náklad.

Změny reálné hodnoty derivátu zajišťujícího očekávané peněžní toky jsou účtovány prostřednictvím rozvahových účtů jako oceňovací rozdíly z přecenění majetku a závazků.

V okamžiku vypořádání derivátů jsou původní zápisy stornovány, a to v případě, že původní změny v reálné hodnotě derivátů byly zachyceny jako oceňovací rozdíl z přecenění majetku a závazků.

V ostatních případech je vypořádání derivátu účtováno přes jiné ostatní náklady resp. jiné ostatní výnosy.

(g) Zásoby

Zásoby jsou vykázány v pořizovacích cenách, které obsahují i náklady spojené s pořízením zásob.

(h) Pohledávky

Pohledávky jsou vykázány v nominální hodnotě. Více informací je uvedeno v bodě 2(b) přílohy.

(i) Přepočet cizích měn

Operace prováděné v cizích měnách jsou přepočteny a zaúčtovány na základě kurzu platného v den transakce. Veškeré zůstatky peněžních účtů a krátkodobých investic vedených v cizích měnách jsou k datu účetní závěrky přepočteny kurzem vyhlášeným k 31.12. Českou národní bankou.

Kurzové rozdíly vyplývající z přepočtu zůstatků účtů rozpočtového hospodaření jsou uvedeny v odpovídající položce finančního výkazu.

Kurzové rozdíly vyplývající z přepočtu zůstatků bankovních účtů zdaňované činnosti jsou uvedeny ve výkazu zisku a ztráty.

Všechny ostatní zůstatky aktiv a pasiv v cizích měnách jsou přepočteny kurzem k 31.12. zveřejněným Českou národní bankou a takto vzniklé nerealizované kurzové rozdíly jsou zaúčtovány do ostatních aktiv nebo pasiv.

V souladu s platnou legislativou není na nerealizované kurzové ztráty vytvářena rezerva.

(j) Transfery

Investiční a neinvestiční transfery (neúčelové i účelové) ze státního rozpočtu jsou zaúčtovány jako příjem daného finančního roku v okamžiku uskutečnění převodu finančních prostředků. Nevyčerpané účelové prostředky jsou vráceny v následujícím roce do státního rozpočtu, pokud poskytovatel nerozhodne jinak.

(k) Opravy a údržba

Výdaje na opravy a údržbu dlouhodobého majetku používaného v hlavní činnosti HMP jsou vykázány na příslušné výdajové položce ve finančním výkazu, náklady na opravy a údržbu dlouhodobého majetku, ze kterého plynou výnosy podléhající dani z příjmů, jsou vykázány ve výkazu zisku a ztráty.

(l) Konsolidace položek rozpočtové skladby

Konsolidace příjmů, výdajů a financování je stanovena ve vyhlášce Ministerstva financí č. 16/2001 Sb., o způsobu, termínech a rozsahu údajů předkládaných pro hodnocení plnění státního rozpočtu, rozpočtů státních fondů a rozpočtů územních samosprávných celků, jak vyplývá ze změn provedených vyhláškami č. 535/2002 Sb., č. 544/2004 Sb. a č. 22/2007 Sb.

Konsolidací je chápáno sestavení výkazů o peněžních operacích na vybraných účtech podle rozpočtové skladby v úhrnu za všechny tyto účty, ve kterých jsou vyloučeny vzájemné peněžní převody mezi účty.

(m) Fondy a vyrovnávací účet

Fond dlouhodobého majetku

Fond dlouhodobého majetku odráží hodnotu dlouhodobého nehmotného a hmotného majetku a dlouhodobého finančního majetku v rozvaze. Rozdíl mezi fondem dlouhodobého majetku a stálými aktivy je způsoben např. nepřevodem zdrojů k profinancovanému dlouhodobému majetku, oceňovacími rozdíly z přecenění reálnou hodnotou ostatního dlouhodobého finančního majetku apod.

Fond oběžných aktiv - hlavní činnost

Tento fond představuje zejména přírůstky bezúplatně převzatých nebo darovaných oběžných aktiv do hlavní činnosti HMP, materiálu vráceného z vyřazeného dlouhodobého hmotného majetku v souvislosti s jeho vyřazením a zdroje k profinancovanému krátkodobému finančnímu majetku převodem z rezervního fondu, popř. z účelových fondů.

Fond hospodářské činnosti

Tento fond představuje zdroj krytí oběžných aktiv HMP ze zdaňované činnosti.

Finanční a peněžní fondy

Finanční a peněžní fondy zahrnují následující fondy:

Fond zaměstnavatele

- je tvořen jak vlastním HMP, tak MČ. Jeho tvorba a použití jsou obsaženy v rozpočtu HMP. Z fondu jsou hrazeny příspěvky zaměstnavatele na penzijní připojištění, kulturní a rekreační aktivity, příspěvky na bydlení a stravování a ostatní sociální pomoc zaměstnancům.

Fond obnovy a modernizace bytového fondu

- jeho součástí je účelový úvěr od Ministerstva pro místní rozvoj ČR.

Fond rezerv a rozvoje

- je určen k účtování darů a příjmů, které nejsou určeny k využití v běžném roce a přijatých splátek dluhů z minulých let. Fondu se používá na převody do jiných fondů (především do fondu zaměstnavatele) a do rozpočtu HMP na základě rozhodnutí zastupitelstva HMP.

Fond finančního vypořádání příspěvkových organizací

- usnesením zastupitelstva HMP č. 12/6 ze dne 13.12.2007 bylo schváleno zřízení peněžního fondu finančního vypořádání příspěvkových organizací HMP. Fond nabyl účinnosti ke dni 1.1.2008.
- je určen na dofinancování nekrytých potřeb příspěvkových organizací pro investiční i neinvestiční účely. U těchto finančních prostředků se předpokládá, že pokud se nevyužijí do konce daného roku, přecházejí do roku následujícího.

Vyrovnávací účet

Tento účet představuje saldo nákladů a výdajů a saldo výnosů a příjmů týkající se nákladových nebo výnosových nepeněžních transakcí.

(n) Převodový můstek konečných stavů rozvahy HMP celkem k 31.12.2007 a počátečních stavů k 1.1.2008

Mezi konečným stavem rozvahy HMP celkem k 31.12.2007 a počátečním stavem rozvahy HMP celkem k 1.1.2008 nebyly žádné rozdíly.

(v tis. Kč)			
Aktiva	31.12.2007	1.1.2008	Rozdíl
Dlouhodobý nehmotný majetek	13 919 300	13 919 300	0
Dlouhodobý hmotný majetek	260 094 541	260 094 541	0
Dlouhodobý finanční majetek	39 911 656	39 911 656	0
Zásoby	59 676	59 676	0
Pohledávky	7 757 118	7 757 118	0
Finanční majetek	15 684 196	15 684 196	0
Účty rozpočtového hospodaření a další účty mající vztah k rozpočtovému hospodaření	18 197 779	18 197 779	0
Přechodné účty aktivní	18 378	18 378	0
Úhrn aktiv	343 115 274	343 115 274	0

(v tis. Kč)			
Pasiva	31.12.2007	1.1.2008	Rozdíl
Majetkové fondy	300 668 413	300 668 413	0
Finanční a peněžní fondy	3 463 364	3 463 364	0
Oceňovací rozdíly	-3 277 722	-3 277 722	0
Zdroje krytí prostředků rozpočtového hospodaření	306 747	306 747	0
Výsledek hospodaření	-4 098 530	-4 098 530	0
Rezervy	7 168	7 168	0
Dlouhodobé závazky	16 025 057	16 025 057	0
Krátkodobé závazky	9 652 002	9 652 002	0
Bankovní úvěry a půjčky	16 554 434	16 554 434	0
Přechodné účty pasivní	3 814 341	3 814 341	0
Úhrn pasiv	343 115 274	343 115 274	0

(o) Změny v účetních metodách

V roce 2008 nedošlo k žádným významným změnám účetních metod.

3. DLOUHODOBÝ NEHMOTNÝ MAJETEK

	(v tis. Kč)						
	31.12.2006	Přírůstky	Úbytky	31.12.2007	Přírůstky	Úbytky	31.12.2008
	Pořizovací			Pořizovací			Pořizovací
	cena			cena			cena
DNM	849 824	518 392	25 842	1 342 374	419 462	34 765	1 727 071
Nedokončený DNM	31 816	*	*	49 286	*	*	290 050
Poskytnuté zálohy na DNM	3 251	*	*	270	*	*	41
Celkem	884 891			1 391 930			2 017 162

* Dané údaje nebyly k dispozici

4. DLOUHODOBÝ HMOTNÝ MAJETEK

	(v tis. Kč)						
	31.12.2006	Přírůstky	Úbytky	31.12.2007	Přírůstky	Úbytky	31.12.2008
	Pořizovací			Pořizovací			Pořizovací
	cena			cena			cena
Pozemky	48 830 125	1 871 431	1 149 669	49 551 887	3 539 127	3 297 899	49 793 115
Umělecká díla a předměty	643 464	14 268	22	657 710	7 640	674	664 676
Stavby	155 131 404	11 577 985	3 710 338	162 999 051	23 259 328	8 979 825	177 278 554
Samostatné movité věci, pěstitelské celky a základní stádo a tažná zvířata	6 908 258	629 688	1 566 537	5 971 409	860 293	263 749	6 567 953
Drobný a ostatní DHM	1 488 316	212 912	112 792	1 588 436	224 031	128 375	1 684 092
Nedokončený DHM	37 349 387	*	*	38 972 672	*	*	36 798 238
Poskytnuté zálohy na DHM	105 334	*	*	353 376	*	*	259 203
Celkem	250 456 288			260 094 541			273 045 831

* Dané údaje nebyly k dispozici

Přírůstky dlouhodobého nehmotného majetku v roce 2008 představují zejména nákupy pořízení aplikací v rámci realizace projektů vzniklých na základě realizace projektů odboru informatiky, licencí a softwaru ve výši 259 mil. Kč. K datu účetní závěrky nebyly k dispozici podrobné informace o přírůstcích dlouhodobého nehmotného majetku MČ.

Vlastnictví mnoha pozemků nebylo doposud zapsáno do knih katastrálního úřadu. Na mnohé pozemky byl vznesen restituční nárok. K 31.12.2008 představoval objem dosud nevypořádaných pozemků v rámci HMP částku přibližně 3 211 mil. Kč (k 31.12.2007 přibližně 3 415 mil. Kč). HMP nakládá s tímto majetkem jako s vlastním až do doby rozhodnutí soudu. V případě, že soud rozhodne v neprospěch HMP, je tento majetek odúčtován proti fondu dlouhodobého majetku.

K 31.12.2008 evidovalo vlastní HMP na svých účtech dlouhodobý majetek určený k demolici ve výši 40 000 tis. Kč. K datu účetní závěrky nebyly k dispozici podrobné informace o výši dlouhodobého majetku určeného k demolici od jednotlivých MČ.

V roce 2008 byl v souladu se zřizovacími listinami převeden na příspěvkové organizace zřízené vlastním HMP dlouhodobý majetek ve výši 244 milionů Kč. (k 31.12.2007 přibližně 208 mil. Kč). Souhrnná rozvaha všech příspěvkových organizací zřízených HMP je uvedena v bodě 34 přílohy. K datu účetní závěrky nebyly k dispozici podrobné informace o výši dlouhodobého majetku převedeného MČ na jimi zřízené příspěvkové organizace.

Více informací k čerpání investičních výdajů vztahujících se k nedokončeným investicím za rok 2008 a 2007 je uvedeno v bodě 20 přílohy.

Seznam kulturních památek evidovaných v rámci dlouhodobého hmotného majetku v položce stavby oceněných nulovou hodnotou

Místo na území HMP	Název národní kulturní památky
Praha 1 - Malá Strana	Petřínské sady - křížová cesta
Praha 1 - Staré Město	Martinská - kostel sv. Martina ve zdi
Praha 1 - Malá Strana	Malostranské nám. 29
Praha 1 - Holešovice	Nábřeží Edvarda Beneše - kaple sv. Máří Magdalény
Praha 1 - Malá Strana	Na Petříně - kaple sv. Kříže
Praha 1 - Malá Strana	Na Petříně - kaple sv. Vavřince
Praha 1 - Malá Strana	Petřínské sady - kaple sv. hrobu
Praha 1 - Staré Město	Anežská 12, Anežský klášter
Praha 1 - Staré Město	Staroměstské náměstí - kostel sv. Mikuláše
Praha 1 - Nové Město	Ke Karlovu 20
Praha 2 - Nové Město	Ke Karlovu - kostel nanebevzetí P. Marie
Praha 2 - Nové Město	Ke Karlovu - kaplička-márnice
Praha 2 - Nové Město	Ječná - kostel sv. Ignáce
Praha 2 - Nové Město	Na Slupi - kostel Zvěstování Panny Marie
Praha 5 - Smíchov	Kostel – chrám sv. Michala
Praha 6 - Suchbátka	kaple sv. Václava
Praha 6 - Sedlec	Sedlec - kaple Nejsvětější Trojice
Praha 8 - Libeň	Povltavská - kostel sv. Vojtěcha

5. DLOUHODOBÝ FINANČNÍ MAJETEK

	(v tis. Kč)	
	31.12.2007	31.12.2008
Majetkové účasti v osobách s rozhodujícím vlivem	39 644 432	39 701 504
Majetkové účasti v osobách s podstatným vlivem	10 377	10 411
Ostatní dlouhodobý finanční majetek	256 847	245 041
CELKEM	39 911 656	39 956 956

Majetkové účasti v osobách s rozhodujícím vlivem

(v tis. Kč)

	Stav k 31.12.2008							
	Základní kapitál	Vlastní kapitál	% vl. kapitálu	Podíl HMP na vlastním kapitálu	Počet akcií v kusech	Účetní hodnota	Rozdíl mezi podílem na vlastním kapitálu a účetní hodnotou	
Dopravní podnik hl. m. Prahy, akciová společnost	30 726 125 58 133 455		100	58 133 455	3 001	30 725 689	27 407 766	
Kongresové centrum Praha, a.s.	1 306 254	759 951	100	759 951	71 380	2 572 489	-1 812 538	
Kolektory Praha, a.s.	69 617	74 074	100	74 074	11	69 617	4 457	
Obchodní společnost PČM, a.s. *	1 000	2 920	100	2 920	1 000	1 000	1 920	
Obecní dům, a.s.	116 260	148 320	100	148 320	27	269 639	-121 319	
TCP – Vidoule, a.s.	104 770	138 835	98,09	136 183	10 277	102 770	33 413	
Pražská vodohospodářská společnost, a.s.	5 445	97 268	100	97 268	5 445	5 445	91 823	
Zdroj pitné vody Káraný, a.s.	399 000	435 117	97,2199	423 020	1 944 398	223 645	199 375	
Úpravná vody Želivka, a.s.	3 090 000	2 745 497	90,0353	2 471 916	1 800 706	953 806	1 518 110	
TRADE CENTRE PRAHA akciová společnost	15 055	29 584	89,67	26 528	270	14 070	12 458	
Pražské služby, a.s.	2 631 167	3 552 644	76,92	2 732 694	2 137 045	2 023 945	708 749	
Pražská energetika Holding a.s.	3 598 627	6 320 820	51	3 223 618	1 835 300	1 002 261	2 221 357	
Pražská plynárenská Holding a.s.	1 515 470	1 962 559	51	1 000 905	772 890	369 082	631 823	
Pražská teplárenská Holding a.s.	1 937 691	3 058 301	51	1 559 734	988 222	999 136	560 598	
Vlastní HMP celkem						39 332 594		
MČ celkem						368 910		
CELKEM						39 701 504		

* dostupné finanční údaje o základním a vlastním kapitálu k 31.12.2004

Podíl vlastního HMP na vlastním kapitálu ve společnostech Kongresové centrum Praha, a.s. a Obecní dům, a.s. je k 31.12.2008 nižší než účetní hodnota majetkové účasti vlastního HMP v této společnosti.

V roce 2008 nedošlo k žádným významným změnám v majetkových účastech v osobách s rozhodujícím vlivem.

K datu účetní závěrky nebyly k dispozici podrobné informace o majetkových účastech MČ v osobách s rozhodujícím vlivem.

Příloha účetní závěrky za rok 2008

(v tis. Kč)

	Stav k 31.12.2007						
	Základní kapitál	Vlastní kapitál	% vl. kapitálu	Podíl HMP na vlastním kapitálu	Počet akcií v kusech	Účetní hodnota	Rozdíl mezi podílem na vlastním kapitálu a účetní hodnotou
Dopravní podnik hl. m. Prahy, akciová společnost	30 726 125	58 269 894	100	58 269 894	3 001	30 726 125	27 543 769
Kongresové centrum Praha, a.s.	1 306 254	833 076	100	833 076	71 380	2 572 489	- 1 739 413
Kolektory Praha, a.s.	69 617	73 065	100	73 065	11	69 617	3 448
Obchodní společnost PČM, a.s. *	1 000	2 920	100	2 920	1 000	1 000	1 920
Obecní dům, a.s.	116 200	138 661	100	138 661	27	269 638	-130 977
TCP – Vidoule, a.s.	104 770	137 231	98,09	134 610	10 277	102 770	31 840
Pražská vodohospodářská společnost, a.s.	5 445	79 486	92,01	73 135	5 010	5 010	68 125
Zdroj pitné vody Káraný, a.s.	399 000	417 930	97,22	406 311	1 944 398	223 645	182 666
Úpravna vody Želivka, a.s.	3 090 000	2 626 654	90,04	2 364 916	1 800 706	953 806	1 411 110
TRADE CENTRE PRAHA akciová společnost	15 055	31 089	89,67	27 877	270	14 070	13 807
Pražské služby, a.s.	2 631 167	3 468 766	76,92	2 668 174	2 137 045	2 023 945	644 229
Pražská energetika Holding a.s.	3 598 627	5 079 226	51	2 590 405	1 835 300	1 002 261	1 588 144
Pražská plynárenská Holding a.s.	1 515 470	1 957 284	51	998 215	772 890	369 082	629 133
Pražská teplárenská Holding a.s.	1 937 691	3 098 619	51	1 580 296	988 222	999 136	581 160
Vlastní HMP celkem						39 332 594	
MČ celkem						312 838	
CELKEM						39 645 432	

* dostupné finanční údaje o základním a vlastním kapitálu k 31.12.2004

Kongresové centrum Praha, a.s. („KCP“)

Rada HMP schválila svým usnesením č. 1040 ze dne 17.7.2007 snížení základního kapitálu KCP. Důvodem ke snížení základního kapitálu byla úhrada kumulovaných ztrát minulých let. Základní kapitál KCP se snížil z původních 7 138 000 tis. Kč na 1 306 254 tis. Kč. Snížení základního kapitálu společnosti se provedlo výměnou dosavadních akcií (o jmenovité hodnotě 1 akcie ve výši 100 tis. Kč) za nové akcie (o jmenovité hodnotě 1 akcie ve výši 18 300 Kč).

V souvislosti se snížením základního kapitálu KCP byla prověřena i účetní hodnota této majetkové účasti v účetnictví HMP. V souladu s platnými předpisy mají být majetkové účasti oceněny v pořizovacích cenách.

V účetní závěrce k 31.12.2006 byla uvedena hodnota této majetkové účasti ve výši 7 138 000 tis. Kč. Na základě provedené kontroly všech dostupných podkladů bylo zjištěno, že pořizovací hodnota této majetkové účasti není 7 138 000 tis. Kč, ale pouze 2 572 489 tis. Kč.

Česká legislativa neumožňuje opravy chyb předchozích účetních období pomocí úpravy srovnatelných údajů, nýbrž vyžaduje provedení oprav v rámci běžného účetního období. Z tohoto důvodu byla hodnota majetkové účasti opravena v účetní závěrce k 31.12.2007.

K 31.12.2007 tak došlo k odúčtování této majetkové účasti v hodnotě 4 565 511 tis. Kč proti fondu dlouhodobého majetku.

Obecní dům, a.s.

Zastupitelstvo HMP schválilo svým usnesením č. 36/28 ze dne 30.3.2006 nepeněžitý vklad movitého majetku HMP do společnosti Obecní dům, a.s. v pořizovací hodnotě 257 638 tis. Kč. Tržní hodnota tohoto vkladu dle znaleckého posudku č. 397/125/2005 zpracovaného dne 27.12.2005 činila 104 260 tis. Kč.

28.7.2006 byla podepsána smlouva mezi HMP a společností Obecní dům, a.s. o upsání nových kmenových akcií na jméno v listinné podobě, z nichž je 10 akcií o jmenovité hodnotě jedné akcie 10 mil. Kč, 4 akcie o jmenovité hodnotě jedné akcie 1 mil. Kč a 1 akcie o jmenovité hodnotě jedné akcie 260 tis. Kč.

Zdroj pitné vody Káraný, a.s.

Zastupitelstvo HMP schválilo svým usnesením č. 29/87 ze dne 23.6.2005 bezúplatné nabytí akciového podílu ve společnosti Zdroj pitné vody Káraný, a.s. v celkové jmenovité hodnotě 388 mil. Kč, složeného z 972 199 kusů akcií na jméno o jmenovité hodnotě jedné akcie 39 Kč a 972 199 kusů akcií na jméno o jmenovité hodnotě jedné akcie 360 Kč. K 31.12.2006 byl podíl vlastního HMP v této společnosti zaúčtován, ale akcie nebyly fyzicky převzaty.

V květnu 2007 byl podán radě HMP návrh na předání a převzetí 2 kusů hromadných listin nahrazujících jednotlivé listinné akcie na jméno. K 31.12.2007 HMP hromadné listiny převzalo.

Úpravna vody Želivka, a.s.

Zastupitelstvo HMP schválilo svým usnesením č. 29/86 ze dne 23.6.2005 bezúplatné nabytí akciového podílu ve společnosti Úpravna vody Želivka, a.s. v celkové jmenovité hodnotě 2 782 mil. Kč, složeného z 900 353 kusů akcií na jméno o jmenovité hodnotě jedné akcie 2 290 Kč a 900 353 kusů akcií na jméno o jmenovité hodnotě jedné akcie 800 Kč. K 31.12.2006 byl podíl vlastního HMP v této společnosti zaúčtován, ale akcie nebyly fyzicky převzaty.

V květnu 2007 byl podán radě HMP návrh na předání a převzetí 2 kusů hromadných listin nahrazujících jednotlivé listinné akcie na jméno. K 31.12.2007 HMP hromadné listiny převzalo.

Majetkové účasti v osobách s podstatným vlivem

(v tis. Kč)

	Stav k 31.12.2008						
	Základní kapitál	Vlastní kapitál	% vlastního kapitálu	Podíl HMP na vlastním kapitálu	Počet akcií v kusech	Účetní hodnota	Rozdíl mezi podílem na vl. kapitálu a účetní hodnotou
PRaK, a.s.	5 850	4 606	25,64	1 181	300	1 500	-319
Vlastní HMP celkem	5 850	4 606	25,64	1 181	300	1 500	-319
MČ celkem						8 911	
CELKEM						10 411	

V průběhu roku 2008 ani 2007 nedošlo k žádným významným změnám v oblasti majtkových účastí vlastního HMP v osobách s podstatným vlivem.

Podíl vlastního HMP na vlastním kapitálu společnosti PRaK a.s., je nižší než účetní hodnota majtkové účasti vlastního HMP v této společnosti.

K datu účetní závěrky nebyly k dispozici podrobné informace o majtkových účastech MČ v osobách s podstatným vlivem.

(v tis. Kč)

Stav k 31.12.2007							
	Základní kapitál	Vlastní kapitál	% vlastního kapitálu	Podíl HMP na vlastním kapitálu	Počet akcií v kusech	Účetní hodnota	Rozdíl mezi podílem na vl. kapitálu a účetní hodnotou
PRaK, a.s.	5 850	4 796	25,64	1 229	300	1 500	-271
Vlastní HMP celkem						1 500	
MČ celkem						8 877	
CELKEM						10 377	

Ostatní dlouhodobý finanční majetek

(v tis. Kč)

Stav k 31.12.2008							
	Základní kapitál	Vlastní kapitál	% vlastního kapitálu	Podíl HMP na vlastním kapitálu	Počet akcií v kusech	Účetní hodnota	Rozdíl mezi podílem na vl. kapitálu a účetní hodnotou
České aerolinie, a.s.	2 735 510	126 686	2,94	3 725	8 034	33 459	-29 734
PPF banka a.s.	769 004	2 673 988	6,73	179 959	19 882	210 544	-30 585
PVA a.s.	5 000		11	653	11	653	
Bohemia Bingo			5		50	0	
Chemapol Group			1,23		30 970	0	
Vlastní HMP celkem						244 656	
MČ celkem						385	
CELKEM						245 041	

Podíl vlastního HMP na vlastním kapitálu společnosti České aerolinie, a.s. a PPF banka je k 31.12.2008 nižší než účetní hodnota majtkových účastí vlastního HMP v těchto společnostech.

K 31.12.2008 mělo vlastní HMP 5% majtkovou účast ve společnosti Bohemia Bingo, a.s. v likvidaci a 1,23 % majtkovou účast ve společnosti Chemapol Group, a.s. Tyto účasti byly na základě kvalifikovaného odhadu provedeného třetí stranou přeceněny k 31.12.2008 na reálnou hodnotu. Ta byla stanovena ve výši 0.

K datu účetní závěrky nebyly k dispozici podrobné informace o ostatním dlouhodobém finančním majetku MČ.

(v tis. Kč)

Stav k 31.12.2007							
	Základní kapitál	Vlastní kapitál	% vlastního kapitálu	Podíl HMP na vlastním kapitálu	Počet akcií v kusech	Účetní hodnota	Rozdíl mezi podílem na vl. kapitálu a účetní hodnotou
České aerolinie, a.s.	2 735 510	1 139 255	2,94	33 494	8 034	27 567	5 927
PPF banka a.s.	769 004	2 171 189	6,73	146 121	19 882	177 261	-31 140
PVA a.s.	5 000	5 936	11	653	11	635	18
Bohemia Bingo			5		50	0	
Chemapol Group			1,23		30 970	0	
Vlastní HMP celkem						205 463	
MČ celkem						385	
CELKEM						205 848	

Pořizovaný dlouhodobý finanční majetek

V roce 2008 představuje pořizovaný dlouhodobý finanční majetek v hodnotě 9 mil. Kč zejména cenné papíry za společností Pražská vodohospodářská společnost.

V roce 2007 představoval pořizovaný dlouhodobý finanční majetek v hodnotě 51 mil. Kč finanční majetek pořizovaný MČ, o kterém nebyly k dispozici k datu účetní závěrky podrobné informace.

6. POHLEDÁVKY

	31.12.2007	31.12.2008
Odběratelé	4 273 062	3 642 793
Poskytnuté provozní zálohy	1 976 154	2 155 183
Pohledávky za rozpočtové příjmy	562 185	598 320
Ostatní pohledávky	457 111	483 895
Pohledávky za účastníky sdružení	45 341	37 950
Daň z přidané hodnoty	91 938	70 080
Ostatní daně a poplatky	3 588	4 492
Pohledávky za zaměstnanci	2 322	1 121
Jiné pohledávky	455 155	476 623
Opravná položka	-109 738	-114 915
CELKEM	7 757 118	7 355 542

Odběratelé představují zejména pohledávky za pronájmy bytových a nebytových prostor a za pronájmy pozemků.

Poskytnuté provozní zálohy jsou tvořeny převážně zálohami na služby.

Na účtech jiných pohledávek je veden komplexní pronájem pozemků, budov a zařízení.

Věková struktura pohledávek – odběratelé

							(v tis. Kč)
Stav k 31.12.2008	Do splatnosti	Do 30 dnů	Do 60 dnů	Do 1 roku	Starší	CELKEM	
Vlastní HMP	302 151	29 201	18 962	62 590	305 413	718 317	
Městské části	1 873 900	40 350	38 208	182 658	789 360	2 924 476	
CELKEM	2 176 051	69 551	57 170	245 248	1 094 773	3 642 793	

							(v tis. Kč)
Stav k 31.12.2007	Do splatnosti	Do 30 dnů	Do 60 dnů	Do 1 roku	Starší	CELKEM	
Vlastní HMP	396 845	25 343	15 438	82 641	292 176	812 443	
Městské části	2 557 251	61 675	45 561	274 911	521 221	3 460 619	
CELKEM	2 954 096	87 018	60 999	357 552	813 397	4 273 062	

Opravné položky k pohledávkám ze zdaňované činnosti vytvářejí pouze některé MČ. Opravná položka k nedobytným pohledávkám k 31.12.2008 ve výši 114 915 tis. Kč (k 31.12.2007 ve výši 109 739 tis. Kč) proto plně nereprezentuje ocenění pochybných pohledávek ze zdaňované činnosti. Pokud by vlastní HMP vytvořilo stoprocentní opravnou položku k pohledávkám starším nad 1 rok, zvýšila by se hodnota opravné položky k 31.12.2008 o 305 414 tis. Kč.

K 31.12.2008 ani k 31.12.2007 nebyly k dispozici podrobné informace o významných pohledávkách v konkurzním řízení jednotlivých MČ.

7. FINANČNÍ MAJETEK, ÚČTY ROZPOČTOVÉHO HOSPODAŘENÍ A DALŠÍ ÚČTY MAJÍCÍ VZTAH K ROZPOČTOVÉMU HOSPODAŘENÍ

			(v tis. Kč)
		31.12.2007	31.12.2008
Finanční majetek		15 684 196	17 467 290
Účty rozpočtového hospodaření a další účty mající vztah k rozpočtovému hospodaření a účty mimorozpočtových prostředků		18 197 779	24 095 783
Celkem		33 881 975	41 563 073

Finanční majetek

V rámci finančního majetku jsou vykázány i ostatní cenné papíry, které představují zejména korporátní a depozitní směnky v cizích měnách (EUR, CZK) uložené u několika bank v hodnotě 2 369 651 tis. Kč k 31.12.2008 (k 31.12.2007 činila hodnota 1 693 996 tis. Kč).

K 31.12.2008 bylo ve finančním majetku vlastního HMP 337 mil. Kč peněžních prostředků, s nimiž nebylo možné volně disponovat (k 31.12.2007 činila hodnota těchto prostředků 443 mil. Kč).

Jedná se zejména o:

- finanční prostředky z likvidovaných státních podniků v hodnotě 83 mil. Kč (k 31.12.2007 v hodnotě 147 mil. Kč), které je HMP povinno v budoucnu převést Fondu národního majetku;
- ostatní finanční prostředky (záruky složené zájemci o budoucí zakázky, kauce apod.) v hodnotě 254 mil. Kč (k 31.12.2007 v hodnotě 296 mil. Kč).

Účty rozpočtového hospodaření

Bankovní účty rozpočtového hospodaření představují k 31.12.2008 zejména peněžní prostředky uložené na:

- základním běžným účtu v hodnotě 20 312 660 tis. Kč (z toho vlastní HMP 17 756 514 tis. Kč);
- běžných účtech peněžních fondů v hodnotě 3 610 031 tis. Kč (z toho vlastní HMP 1 376 307 tis. Kč).

Bankovní účty rozpočtového hospodaření představují k 31.12.2008 zejména peněžní prostředky uložené na:

- základním běžným účtu v hodnotě 20 312 660 tis. Kč (z toho vlastní HMP 17 756 514 tis. Kč);
- běžných účtech peněžních fondů v hodnotě 3 610 031 tis. Kč (z toho vlastní HMP 1 376 307 tis. Kč).

Bankovní účty rozpočtového hospodaření představují k 31.12.2007 zejména peněžní prostředky uložené na:

- základním běžným účtu v hodnotě 14 340 127 tis. Kč (z toho vlastní HMP 11 529 933 tis. Kč);
- běžných účtech peněžních fondů v hodnotě 3 497 125 tis. Kč (z toho vlastní HMP 1 598 242 tis. Kč).

V rámci účtů rozpočtového hospodaření jsou vykazovány i poskytnuté přechodné a návratné výpomoci představující částky poskytnuté subjektům v okruhu působnosti HMP – MČ, příspěvkovým organizacím, podnikatelským subjektům a ostatním organizacím a fyzickým osobám.

8. PŘECHODNÉ ÚČTY AKTIVNÍ

	(v tis. Kč)	
	31.12.2007	31.12.2008
Příjmy příštích období	5 749	6 227
Ostatní přechodné účty aktivní	12 629	117 627
CELKEM	18 378	123 854

Ostatní přechodné účty aktivní představují zejména náklady příštích období a dohadné účty aktivní MČ.

9. FONDY

	(v tis. Kč)	
	31.12.2007	31.12.2008
Fond dlouhodobého majetku	300 572 237	313 683 334
Fond oběžných aktiv	59 050	61 582
Fond hospodářské činnosti	37 126	37 985
Oceňovací rozdíly z přecenění majetku a závazků	-3 277 722	-2 813 868
Majetkové fondy celkem (bez oceňovacích rozdílů z přecenění majetku a závazků)	300 668 413	313 782 901
Peněžní fondy	3 463 364	3 638 287
Finanční a peněžní fondy celkem	3 463 364	3 638 287
CELKEM (bez oceňovacích rozdílů z přecenění majetku a závazků)	304 131 777	317 421 188

Oceňovací rozdíly z přecenění majetku a závazků

Na základě kvalifikovaného odhadu provedeného třetí nezávislou stranou byly oceněny otevřené derivátové operace k 31.12.2008 na netto částku – 2 787 658 tis. Kč (v roce 2007 na částku – 3 223 035 tis. Kč). Tato hodnota byla zaúčtována v rozvaze na účet 909 – oceňovací rozdíly z přecenění majetku a závazků.

Součástí oceňovacích rozdílů z přecenění majetku a závazků jsou k 31.12.2008 i kurzové rozdíly z přecenění směnek a ocenění ostatního dlouhodobého finančního majetku reálnou hodnotou.

Peněžní fondyFinanční rezerva

Od roku 2001 ukládá vlastní HMP finanční prostředky na budoucí splátky dlouhodobých úvěrů a vydaných dluhopisů na bankovní popř. jiné účty, k tomuto účelu určené. V rozpočtu vlastního HMP je pak každoročně vytvářena „finanční rezerva“ na budoucí splátky úvěrů a dluhopisů. K 31.12.2008 je „finanční rezerva“ ve stejné výši jako v roce minulém, a to 5,6 mld. Kč.

„Finanční rezerva“ na splátky budoucích úvěrů a dluhopisů při sestavování rozpočtu předpokládá, že tato částka nebude v daném roce, bez příslušné rozpočtové rezervy, použita na krytí výdajů rozpočtu, ale zůstane deponována a popř. navyšována.

10. VÝSLEDEK HOSPODAŘENÍ

	(v tis. Kč)	
	31.12.2007	31.12.2008
Výsledek hospodaření běžného účetní období	4 232 622	3 373 209
Nerozdělený zisk, neuhrazená ztráta minulých let	8 604 124	9 548 782
Převod zúčtování příjmů a výdajů z minulých let	-17 022 876	-9 864 390
Saldo výdajů a nákladů	-437 762	-324 049
Saldo příjmů a výnosů	525 362	589 111
CELKEM	-4 098 530	3 322 663

Převod zúčtování příjmů a výdajů z minulých let

	(v tis. Kč)	
	2007	2008
Schodek hospodaření k 1. lednu	-18 610 657	-17 022 876
Saldo příjmů a výdajů po konsolidaci	2 039 052	7 155 031
Změna stavu fondu rezerv a rozvoje	-323 906	-204 786
Přijaté splátky půjček	-12 955	-72 422
Poskytnuté půjčky	49 188	25 265
Ostatní příjmy	12 518	-566
Ostatní výdaje	3 903	248
Nepeněžní účetní operace	-180 019	255 716
Schodek hospodaření k 31. prosinci	-17 022 876	-9 864 390

Tento rozpis představuje souhrn mimorozpočtových transakcí, které ukazují rozdíl mezi saldem příjmů a výdajů uvedeným ve finančním výkazu k 31.12.2008 a k 31.12.2007 a zůstatkem účtu 933 – převod zúčtování příjmů a výdajů minulých let uvedeným v rozvaze.

Saldo výdajů a nákladů a saldo příjmů a výnosů

Na výše uvedené účty jsou účtovány pouze závěrečné zápisy, a to v souladu s platnými postupy účtování pro územní samosprávné celky před sestavením roční účetní závěrky.

11. REZERVY

Vykazované rezervy představují rezervy na opravy dlouhodobého hmotného majetku v souladu se zákonem č. 593/1992 Sb., o rezervách pro zjištění základu daně z příjmů.

12. ZDROJE KRYTÍ PROSTŘEDKŮ ROZPOČTOVÉHO HOSPODAŘENÍ A KRÁTKODOBÉ BANKOVNÍ ÚVĚRY

	(v tis. Kč)	
	31.12.2007	31.12.2008
Přijaté návratné finanční výpomoci mezi rozpočty	306 747	91 174
Krátkodobé bankovní úvěry	15 000	10 000
CELKEM	321 747	101 174

Přijaté návratné finanční výpomoci mezi rozpočty představují zejména půjčky od Ministerstva pro místní rozvoj, Státního fondu životního prostředí, Státního fondu rozvoje bydlení a Fondu obnovy a modernizace bydlení.

Přijaté návratné finanční výpomoci mezi rozpočty

	(v tis. Kč)	
	31.12.2007	31.12.2008
Státní fond rozvoje bydlení	106 743	40 393
Fond obnovy a modernizace bytového fondu	25 626	25 626
Státní fond životního prostředí	16 393	8 760
Vlastní HMP celkem	148 762	74 779
MČ celkem	157 985	16 395
CELKEM	306 747	91 174

13. VYDANÉ DLUHOPISY, DLOUHODOBÉ ÚVĚRY A ZÁVAZKY

	(v tis. Kč)	
	31.12.2007	31.12.2008
Emitované dluhopisy	14 849 400	14 964 100
Dlouhodobé bankovní úvěry	16 539 434	16 206 701
Dlouhodobé přijaté zálohy	16 076	15 557
Ostatní dlouhodobé závazky	1 159 581	1 129 992
CELKEM	32 564 491	32 316 350

Emitované dluhopisy

	(v tis. Kč)	
	31.12.2007	31.12.2008
1. emise Euro obligací v rámci EMTN programu	4 525 400	4 578 100
3. emise obligací	5 000 000	5 000 000
2. emise obligací	5 324 000	5 386 000
CELKEM	14 849 400	14 964 100

Zůstatky emitovaných dluhopisů v cizích měnách byly k 31.12. přepočteny kurzem vyhlášeným Českou národní bankou.

1. emise Euro obligací v rámci EMTN programu

V únoru 2003 schválilo zastupitelstvo HMP vydání 1. emise euroobligací HMP ve výši 170 mil. EUR v rámci EMTN (EURO MEDIUM TERM NOTE) programu. 11.3.2003 bylo na základní běžný účet vlastního HMP připsáno 169 mil. EUR (5 324 mld. Kč).

Základní informace	
Datum vydání	11.3.2003
Datum vypořádání	19.3.2003
Datum splatnosti	19.3.2013
Kupón	4,25 % p.a. splatný ročně
Emisní cena	99,123 % jmenovité hodnoty
Čistá provize	0,25 %
Čistá emisní cena	98,873 %
Vedoucí manažer emise	Deutsche Bank AG

Výtěžek emise byl použit na investice v oblasti dopravy (trasa metra IV.C, jihozápadní část městského okruhu a tramvajové trati Hlubočepy – Barrandov)

V březnu 2003 schválila rada HMP swapovou operaci, jejímž cílem byl převod výnosu 1. emise Euro obligací do českých korun.

V červnu 2006 došlo k restrukturalizaci stávajícího úrokového zajištění.

3. emise obligací

Dne 15.5.2001 vydalo HMP 3. emisi obligací v celkové jmenovité hodnotě 5 000 000 tis. Kč se splatností 10 let.

Celková emise byla rozdělena na:

- 3 000 000 tis. Kč s pohyblivým úrokovým výnosem 6M PRIBOR + 0,32 % p.a. splatný pololetně vždy k 15.5. a k 15.11. příslušného roku:

Základní informace	
Druh	Dluhopis
Forma	Na doručitele
Podoba	Zaknihovaná
ISIN	CZ0001500094
Jmenovitá hodnota	1 000 000 Kč
Počet kusů	3 000
Celková hodnota	3 000 000 000 Kč
Trhy	Burza cenných papírů Praha

- 2 000 000 tis. Kč s pevným úrokovým výnosem 6,85 % p.a. splatným k 15.5. příslušného roku:

Základní informace	
Druh	Dluhopis
Forma	Na doručitele
Podoba	Zaknihovaná
ISIN	CZ0001500086
Jmenovitá hodnota	1 000 000 Kč
Počet kusů	2 000
Celková hodnota	2 000 000 000 Kč
Trhy	Burza cenných papírů Praha

Čistý výtěžek emise byl použit na financování investic do dopravní infrastruktury (modernizace a obnova vozového parku metra a financování městského okruhu).

Získané prostředky byly zařazeny do rozpočtu kapitálových výdajů HMP s určením na financování uvedených staveb v roce 2001 a 2002.

2. emise obligací

2. emise obligací HMP ve výši 200 mil. EUR se splatností v roce 2009 a s kupónem 4,625 % byla uvedena na trh v květnu 1999.

	EUR	tis. Kč
Celková částka emise	200 000 000	7 430 000
Diskont 4,625 %	-6 070 000	-225 500
Příjem – prodejní cena obligací 96,965 %	193 930 000	7 204 500
Poplatky prodejní a upisovací 2 %	-4 000 000	-148 600
Ostatní poplatky	-167 059	-6 206
Příjem na účty hlavního HMP	189 762 941	7 049 694

Diskont byl časově rozlišen na 10 let po dobu trvání II. emise.

Získané prostředky z druhé emise obligací HMP byly použity zejména na výstavbu dopravní infrastruktury, vodohospodářskou infrastrukturu, dále pak na bytovou výstavbu (Černý Most II) a městský radiový systém.

Použití zdrojů finančních prostředků ze 2. emise obligací

Název akce	(v tis. Kč)		
	Za rok 2001	Za rok 2002	CELKEM
Dopravní podnik - dopravní stavby	1 139 187	635 256	1 774 443
Odbor obrany - protipovodňová opatření	0	20 618	20 618
Odbor městského investora			
- výkup pozemků pro bytovou výstavbu	49 825	0	49 825
- protipovodňová opatření	3 836	0	3 836
- Malešice - Počernická	0	10 365	10 365
CELKEM	1 192 848	666 239	1 859 087

Dlouhodobé bankovní úvěry

	(v tis. Kč)	
	31.12.2007	31.12.2008
Úvěrový rámec 120 000 tis. EUR		
EIB – úvěr ve výši 70 mil. EUR („Prague Infrastructure Project – B“) na obnovu technické infrastruktury poškozené po záplavách v roce 2002 (splatný v letech 2011 – 2034)	2 242 392	2 242 392
EIB – úvěr ve výši 50 mil. EUR („Prague Municipal Infrastructure Project – A“) na rekonstrukci pražské vodohospodářské infrastruktury (splatný v letech 2005 – 2017)	1 397 724	1 240 782
Úvěrový rámec 150 000 tis. EUR.		
EIB – úvěr ve výši 75 mil. EUR („Prague Metro Project – B“) na výstavbu pražského metra (splatný v letech 2009 – 2025)	2 246 808	2 246 808
EIB – úvěr ve výši 75 mil. EUR („Prague Metro Project – A“) na výstavbu pražského metra (splatný v letech 2006 – 2019)	1 937 713	1 779 891
EIB – úvěr ve výši 80 mil. EUR („Prague Flood Damage project“) na rekonstrukci sítí pražského metra zničených po záplavách v roce 2002 (splatný v letech 2010 – 2033)	2 539 680	2 539 680
EIB – úvěr ve výši 75 mil. EUR („Prague Metro II – AFI-A“) na výstavbu pražského metra (splatný v letech 2011 – 2030)	2 278 462	2 278 462
ING – úvěr ve výši 3 750 mil. Kč (splatný v roce 2010)	3 750 000	3 750 000
Vlastní HMP celkem	16 392 779	16 078 015
MČ celkem	146 655	128 686
CELKEM	16 539 434	16 206 701

Zůstatky dlouhodobých bankovních úvěrů v cizích měnách byly k 31.12. přepočteny kurzem vyhlášeným Českou národní bankou.

Evropská investiční banka (dále jen „EIB“)

V červnu 1999 vzalo zastupitelstvo HMP na vědomí možnost přijetí úvěrového rámce od EIB ve výši 120 000 tis. EUR. Tento rámec byl čerpán ve dvou částech:

- v roce 2001 schválilo zastupitelstvo HMP přijetí II. části tohoto úvěru ve výši 70 000 tis. EUR. Na základě dodatku č. 1. z února 2003 byl tento úvěr využit na odstraňování povodňových škod roku 2002. Celý úvěr byl v roce 2004 vyčerpán.
- ve výši 50 000 tis. EUR na financování vodohospodářských staveb. Celý úvěr byl v roce 2002 vyčerpán.

V prosinci 1999 schválilo zastupitelstvo HMP úvěrový rámec od EIB ve výši 150 000 tis. EUR na financování výstavby pražského Metra, zejména trasy IV.C1 (nádraží Holešovice – Ládví). Tento úvěrový rámec byl čerpán ve dvou částech:

- úvěr ve výši 75 000 tis. EUR na financování výstavby pražského Metra, zejména trasy IV.C1 (Nádraží Holešovice – Ládví). Úvěr byl vyčerpán v roce 2003.
- úvěr ve výši 75 000 tis. EUR na financování výstavby pražského Metra, trasy IV.C1 (nádraží Holešovice – Ládví). 15.6.2006 byla čerpána 5. tranše ve výši 95 871 tis. Kč.

V únoru 2003 schválila rada HMP přijetí úvěru od EIB ve výši 80 000 tis. EUR na provedení rekonstrukce a obnovy pražského Metra v důsledku záplav v srpnu 2002. Celý úvěr byl v roce 2003 vyčerpán.

V září 2003 uzavřelo HMP s EIB úvěrovou smlouvu ve výši 75 000 tis. EUR na financování projektu metro Praha II – AFI – A určeného na výstavbu provozního úseku trasy metra IV.C2 (Ládví – Letňany). V roce 2005 byly čerpány 2 tranše, a to ve výši 830 000 tis. Kč a 798 462 tis. Kč. Celý úvěr byl v roce 2005 vyčerpán.

Rada HMP schválila svým usnesením č. 1156 ze dne 14.8.2007 návrh úvěrové smlouvy „PRAGUE METRO II AFI-B“ mezi HMP a EIB.

ING úvěr (nyní Praha Finance B.V.)

V srpnu 1998 podepsalo HMP s ING (původně ING Barings) smlouvu na úvěrový rámec ve výši 105 mil. USD. Během roku 2000 byl tento úvěr restrukturalizován a převeden na 3 750 000 tis. Kč. Celý úvěr byl v roce 2000 vyčerpán. Tento úvěr byl ING převeden na společnost Praha Finance B.V.

K datu vyhotovení účetní závěrky nebyly k dispozici údaje o dlouhodobých bankovních úvěrech MČ.

Ostatní dlouhodobé závazky

Na účtech ostatních dlouhodobých závazků jsou vedeny závazky HMP vůči nebankovním subjektům.

K nejvýznamnějším dlouhodobým závazkům vlastního HMP patří např.:

Název společnosti	(v tis. Kč)	
	31.12.2007	31.12.2008
INCHEBA PRAHA spol. s.r.o.	181 612	171 612
Mediterra s.r.o.	156 577	151 898
DELTA CLIMATIZER, a.s.	149 753	154 691

Ukazatel dluhové služby

Dne 12.11.2008 schválila vláda ČR svým usnesením č. 1395 monitoring hospodaření obcí a zrušení usnesení vlády ze dne 14.4.2004 č. 346 o regulaci zadluženosti obcí a krajů pomocí ukazatele dluhové služby.

				(v tis. Kč)
Ukazatel	Zdroj údajů			31.12.2008
Počet obyvatel	ČSÚ			1 233 211
Příjem celkem (po konsolidaci)	Finanční výkaz Fin 2 - 12 M	RS - třída 1+2+3+4 po konsolidaci		66 420 967
Úroky	Finanční výkaz Fin 2 - 12 M	RS - položka 5141		1 341 869
Uhrazené splátky dluhopisů a půjčených prostředků	Finanční výkaz Fin 2 - 12 M	RS - položky 8xx2, 8xx4		440 867
Dluhová služba celkem	Součet sloupců 3 a 4			1 782 736
Ukazatel dluhové služby (v%)	Podíl sloupce 5 a 2			2,68%
Rozvaha aktiv a pasiv	Účetní výkaz rozvaha	ř. 125 (202)	Součet výkazů za vlastní obec a jí zřízené PO	386 818 530
Cizí zdroje a PNFV	Účetní výkaz rozvaha	ř. 150, 159	Součet výkazů za vlastní obec a jí zřízené PO	48 645 664
Stav na bankovních účtech	Účetní výkaz rozvaha	ř.96	Součet výkazů za vlastní obec a jí zřízené PO	27 384 932
Úvěry a komunální obligace	Účetní výkaz rozvaha	ř. 161, 190, 191, 192	Součet výkazů za vlastní obec a jí zřízené PO	31 181 115
Přijaté NFV a ostatní dluhy	Účetní výkaz rozvaha	ř. 150,164, 165, 168, 193, 194	Součet výkazů za vlastní obec a jí zřízené PO	1 222 506
Zadluženost celkem	Součet sloupců 10 + 11			32 403 621
Podíl CZ a PNFV k celkovým aktivům (v %)	Podíl sloupce 8 a 7			12,58%
Podíl zadluženosti na CZ a PNFV (v%)	Podíl sloupce 12 a 8			66,61%
Zadluženost (CZ a PNFV) na 1 obyvatele	Podíl sloupce 8 a 1			39,45
Oběžná aktiva	Účetní výkaz rozvaha	ř. 42	Součet výkazů za vlastní obec a jí zřízené PO	53 598 953
Krátkodobé závazky	Účetní výkaz rozvaha	ř. 189	Součet výkazů za vlastní obec a jí zřízené PO	11 831 586
Celková likvidita	Podíl sloupce 16 a 17			4,53

HMP (včetně příspěvkových organizací) mělo za rok 2008 ukazatel dluhové služby 2,7% (v roce 2007 byl ukazatel dluhové služby 3,7%) a celkovou likviditu (včetně příspěvkových organizací) ve výši 4,5.

Zástavy a zárukyKongresové centrum Praha, a.s. (dále jen „KCP“)

V dubnu 2005 přijalo KCP úvěr ve výši 700 mil. Kč od Komerční banky, a.s. Tento úvěr refinancuje původní úvěr poskytnutý této společnosti Živnostenskou bankou, a.s. ve výši 800 mil. Kč (usnesení zastupitelstva HMP č. 16/03 ze dne 24.2.2000). Dne 19.4.2005 schválila rada HMP návrh znění "Prohlášení ručitele" pro Komerční banku, a.s. za úvěr ve výši 700 mil. Kč ve prospěch této banky. HMP vydalo dne 29.5.2005 Prohlášení ručitele za dlužníka – Kongresové centrum Praha, a.s. za splacení jistiny úvěru. Jistina k 31.12.2008 činila 535 003 tis. Kč.

Státní fond rozvoje bydlení

Na základě usnesení č. 08/10 ze dne 29.5.2003 odsouhlasilo zastupitelstvo HMP vystavení 2 kusů vlastních blankosměnek, bez uvedení údaje splatnosti, směnečné sumy a platebního místa, na řad Státního fondu rozvoje bydlení sloužící jako zajišťovací instrument za úvěr přijatý od této instituce. Jistina k 31.12.2008 činila 40 393 tis. Kč.

K datu vyhotovení účetní závěrky nebyly k dispozici údaje o zástavách a zárukách jednotlivých MČ.

14. KRÁTKODOBÉ ZÁVAZKY A PŘECHODNÉ ÚČTY PASIVNÍ

	(v tis. Kč)	
	31.12.2007	31.12.2008
Dodavatelé	909 458	1 402 469
Přijaté zálohy	1 918 966	1 842 551
Ostatní závazky	1 375 140	1 432 263
Závazky z pevných termínovaných operací a opcí	3 223 035	2 787 658
Závazky k účastníkům sdružení	124	124
Závazky za zaměstnanci	71 740	119 967
Závazky ze sociálního zabezpečení a zdravotního pojištění	95 554	121 429
Daně	1 501 173	1 131 775
Vypořádání přeplatků dotací	-112 118	530 205
Jiné závazky	668 930	668 678
CELKEM	9 652 002	10 037 119
Přechodné účty pasivní	3 814 341	3 741 493
CELKEM	13 466 343	13 778 612

Přijaté zálohy jsou tvořeny převážně zálohami na služby (voda, elektřina, plyn apod.).

Vypořádání přeplatků dotací představuje zejména závazky z titulu finančního vztahu k rozpočtu zřizovatele (HMP). Tyto závazky vyjadřují vztahy mezi zdaňovanou činností a příjmy z rozpočtu (neprovedené odvody zisku ze zdaňované činnosti do hlavní, odpisů a zůstatkových cen majetku uplatňovaných v daňových nákladech), nejedná se tedy o závazky vůči třetím stranám.

Z celkové částky vypořádání přeplatků dotací představují závazky MČ vůči Magistrátu HMP za neodvedený podíl na dani z příjmů podle předběžného předpisu k 31.12.2008 částku 712 mil. Kč (k 31.12.2007 částka 913 mil. Kč). Rozdíl tvoří prostředky předepsané k odvodu do příjmů rozpočtu MČ. Tyto prostředky nebyly dosud odvedeny.

Přechodné účty pasiv představují zejména kurzové rozdíly pasivní v hodnotě 2 920 mil. Kč (k 31.12.2007 v hodnotě 3 046 mil. Kč) z přepočtu emitovaných dluhopisů a z bankovních depozit.

15. PŘÍJMY CELKEM

	(v tis. Kč)		
	2007		2008
	Skutečnost	Upravený rozpočet	Skutečnost
Daňové příjmy	42 507 859	43 697 870	45 599 143
Nedaňové příjmy	1 772 071	1 603 109	2 439 233
Kapitálové příjmy	41 825	59 267	90 187
Transfery	12 370 462	14 273 323	13 329 131
Převody z vlastních fondů	4 276 288	5 539 566	4 963 273
CELKEM	60 968 505	65 173 135	66 420 967

16. DAŇOVÉ PŘÍJMY

	(v tis. Kč)		
	2007		2008
	Skutečnost	Upravený rozpočet	Skutečnost
Daně z příjmů fyzických osob	11 648 494	11 097 724	11 232 920
Daně z příjmů právnických osob	12 189 658	12 308 327	13 935 214
Obecné daně ze zboží a služeb v tuzemsku	16 070 676	17 955 608	17 796 791
Poplatky a odvody v oblasti životního prostředí	767 922	660 123	729 931
Místní poplatky a ostatní odvody z vybraných činností a služeb	809 570	767 896	886 691
Správní poplatky	605 510	506 991	571 173
Daně z majetku	416 029	401 201	446 423
CELKEM	42 507 859	43 697 870	45 599 143

V roce 2008 tvoří daňové příjmy 69 % z celkového objemu skutečných příjmů HMP. Tyto příjmy jsou HMP převáděny finančními a celními úřady.

17. NEDAŇOVÉ PŘÍJMY

	(v tis. Kč)		
	2007		2008
	Skutečnost	Upravený rozpočet	Skutečnost
Příjmy z vlastní činnosti	121 786	103 782	139 470
Odvody přebytků organizací s přímým vztahem, vratky transferů	117 420	427 566	431 719
Příjmy z podílů na zisku, dividendy a realizované kurzové zisky	255 854	25 492	427 917
Příjmy z úroků	577 033	447 682	868 634
Ostatní nedaňové příjmy	699 978	598 587	571 493
CELKEM	1 772 071	1 603 109	2 439 233

V roce 2008 tvoří nedaňové příjmy 4 % z celkového objemu skutečných příjmů HMP. Objemově největším druhem nedaňových příjmů jsou příjmy z úroků a realizace finančního majetku (podíly z příjmů na zisku, dividendy a realizované kurzové zisky).

Příjmy z vlastní činnosti tvoří zejména příjmy z poskytování služeb HMP (např. úhrady za posudky, smluvní odměny za sběr a využití obalových odpadů společnosti EKO-KOM, a.s., prodej vyhlášek za poskytnuté informace podle zákona č. 106/1999 Sb., o svobodném přístupu k informacím, příjmy z provozování záchytných parkovišť P+R, poplatky za rešerše, xerokopie, fotokopie apod.).

Organizacemi s přímým vztahem jsou příspěvkové organizace a obecně prospěšné společnosti, jejichž zřizovatelem je HMP.

Ostatní nedaňové příjmy obsahují zejména přijaté sankční platby - sankce a pokuty za porušení obecně závazných právních norem a vyhlášek. Do rozpočtu HMP jsou tyto příjmy převáděny finančními a celními úřady a Českou inspekcí životního prostředí. V roce 2008 bylo na sankčních poplatcích vybráno 305 mil. Kč (v roce 2007 bylo vybráno 286 mil. Kč).

Ostatní nedaňové příjmy dále obsahují pojistné náhrady, dary, vratky záloh a splátky půjčených prostředků zejména od obyvatelstva, zřízených subjektů, obcí, podnikatelských subjektů a obecně prospěšných společností, které se vztahují k předchozím účetním obdobím a jiné jednorázové příjmy.

18. KAPITÁLOVÉ PŘÍJMY

	(v tis. Kč)		
	2007	2008	
	Skutečnost	Upravený rozpočet	Skutečnost
Příjmy z prodeje dlouhodobého majetku	275	65	73
Ostatní kapitálové příjmy	41 550	59 202	90 114
CELKEM	41 825	59 267	90 187

Kapitálové příjmy představují zejména příjmy z prodeje dlouhodobého majetku, přijaté investiční dary od fyzických a právnických osob a příspěvky na pořízení dlouhodobého majetku.

19. PŘIJATÉ TRANSFERY

	(v tis. Kč)		
	2007	2008	
	Skutečnost	Upravený rozpočet	Skutečnost
Neinvestiční přijaté transfery od veřejných rozpočtů ústřední úrovně	10 691 977	11 645 794	11 601 436
Neinvestiční přijaté transfery od veřejných rozpočtů územní úrovně	6 061	7 223	8 107
Neinvestiční přijaté transfery ze zahraničí	1 321	63	63
Neinvestiční přijaté transfery ze státních finančních aktiv	51	19	19
Neinvestiční transfery celkem	10 699 410	11 653 099	11 609 625
Investiční přijaté transfery	1 671 052	2 620 224	1 719 506
Investiční transfery celkem	1 671 052	2 620 224	1 719 506
CELKEM	12 370 462	14 273 323	13 329 131

V roce 2008 tvoří přijaté neinvestiční a investiční transfery 20 % z celkového objemu skutečných příjmů HMP a patří tak ke druhému nejdůležitějšímu zdroji příjmů HMP.

Finanční prostředky ze státního rozpočtu byly poskytnuty zejména prostřednictvím Ministerstva financí ČR, Ministerstva pro místní rozvoj ČR, Ministerstva školství, mládeže a tělovýchovy ČR, Ministerstva práce a sociálních věcí a Státních fondů ČR.

Největší část přijatých transferů tvoří:

- neinvestiční transfery ze státního rozpočtu, ve kterých jsou zahrnuty prostředky na provozní a investiční výdaje škol a školských zařízení převedených z Ministerstva školství, mládeže a tělovýchovy ČR na HMP v roce 2001, z Ministerstva financí ČR a ostatních resortů
- neinvestiční transfery ze Státního fondu dopravní infrastruktury.

Neinvestiční přijaté transfery od veřejných rozpočtů ústřední úrovně

	(v tis. Kč)	
	2007	2008
	Skutečnost	Skutečnost
Ministerstvo školství, mládeže a tělovýchovy ČR	7 990 034	8 247 369
Ministerstvo financí ČR	861 100	878 126
Ostatní ministerstva ČR a státní fondy	1 840 843	2 475 941
CELKEM	10 691 977	11 601 436

Ministerstvo financí ČR

Neinvestiční přijaté transfery od Ministerstva financí ČR v rámci souhrnného vztahu byly použity k následujícím účelům:

	(v tis. Kč)	
	2007	2008
	Skutečnost	Skutečnost
Státní správa	517 006	534 897
Školství	141 031	141 077
Ostatní	203 063	202 152
CELKEM	861 100	878 126

Investiční přijaté transfery od veřejných rozpočtů ústřední úrovně

	(v tis. Kč)	
	2007	2008
	Skutečnost	Skutečnost
Státní fond dopravní infrastruktury	660 356	642 526
Ministerstvo pro místní rozvoj ČR	710 280	906 086
Ministerstvo financí ČR	210 983	100 504
Státní fond životního prostředí	1 618	17 018
Ostatní ministerstva ČR a státní fondy	87 815	53 371
CELKEM	1 671 052	1 719 505

20. PŘEVODY Z VLASTNÍCH FONDŮ

Převody z vlastních fondů představují zejména převody prostředků z vlastních fondů zdaňované činnosti, popř. z ostatních vlastních fondů do příjmů hlavní činnosti.

21. VÝDAJE CELKEM

	(v tis. Kč)		
	2007	2008	
	Skutečnost	Upravený rozpočet	Skutečnost
Výdaje neinvestiční celkem	38 263 660	41 491 749	39 718 828
Výdaje investiční celkem	20 665 793	22 518 828	19 547 108
CELKEM	58 929 453	64 010 577	59 265 936

Rozbor výdajů podle jednotlivých kapitol

(v tis. Kč)

Kapitola	2008		CELKEM
	Neinvestiční výdaje	Investiční výdaje	
Rozvoj obce	368 136	868 570	1 236 706
Městská infrastruktura	2 542 205	1 963 787	4 505 992
Doprava	10 250 052	10 366 673	20 616 725
Školství, mládež a samospráva	11 223 005	2 245 511	13 468 516
Zdravotnictví a sociální péče	3 681 130	460 839	4 141 969
Kultura, sport a cestovní ruch	1 930 093	487 754	2 417 847
Bezpečnost	1 696 682	275 055	1 971 737
Hospodářství	641 996	1 587 746	2 229 742
Vnitřní správa	5 532 577	1 278 566	6 811 143
Pokladní správa	1 852 953	12 607	1 865 560
CELKEM	39 718 829	19 547 108	59 265 937

Kapitola	2007		CELKEM
	Neinvestiční výdaje	Investiční výdaje	
Rozvoj obce	345 165	1 034 739	1 379 904
Městská infrastruktura	2 440 330	2 825 595	5 265 925
Doprava	10 588 611	10 535 717	21 124 328
Školství, mládež a samospráva	10 922 041	1 842 348	12 764 389
Zdravotnictví a sociální péče	3 102 416	685 561	3 787 977
Kultura, sport a cestovní ruch	1 740 261	721 782	2 462 043
Bezpečnost	1 524 421	433 382	1 957 803
Hospodářství	649 953	1 830 626	2 480 579
Vnitřní správa	5 282 855	695 174	5 978 029
Pokladní správa	1 667 607	60 869	1 728 476
CELKEM	38 263 660	20 665 793	58 929 453

Největší objem celkových skutečných výdajů je v roce 2008 obdobně jako v roce 2007 v kapitole „Doprava“ (35 %) a v kapitole „Školství, mládež a samospráva“ (23 %).

Kapitola „Doprava“

Neinvestiční výdaje

(v tis. Kč)

	2007	2008
	Skutečnost	Skutečnost
Technická správa komunikací HMP (rozpočtová)		
- zimní údržba	269 382	270 531
- opravy a údržba komunikací	1 161 523	968 489
- čištění a zeleň	573 952	528 483
- ostatní	214 318	456 534
Celkem	2 219 175	2 224 037
Dopravní podnik hl. m. Prahy, a.s.		
- transfer k úhradě nákladů Dopravního podniku hl. m. Prahy, akciová společnost (z kapitoly doprava)	7 616 622	7 201 166
Ostatní běžné výdaje (včetně MČ)	752 814	824 849
CELKEM	10 588 611	10 250 052

V roce 2008 bylo běžnými výdaji Technické správy komunikací zajišťováno především financování oprav a údržby komunikací, zimní údržby komunikací pro zajištění jejich sjízdnosti (včetně nákupu posypového materiálu), blokované čištění, údržby zeleně, akce pro BESIP a další činnosti související se správou komunikací ve vlastnictví HMP.

Dopravnímu podniku hl. m. Prahy, akciová společnost (dále jen „DP HMP“) byl na rok 2008 usnesením zastupitelstva HMP č. 11/1 ze dne 29.11.2007 schválen z rozpočtu HMP neinvestiční transfer ve výši 7 151 420 tis. Kč z kapitoly „Doprava“.

K 31.12.2008 činil celkový neinvestiční transfer z rozpočtu HMP sloužící k úhradě provozních nákladů DP HMP 7 241 166 tis. Kč (z kapitoly „Doprava“ bylo v roce 2008 poskytnuto 7 201 166 tis. Kč a z kapitoly „Bezpečnost“ 40 000 tis. Kč).

Investiční výdaje roku 2008

	(v tis. Kč)
	2008
	Skutečnost
Odbor městského investora	
- Špejchar – Pelc/Tyrolka	2 981 876
- MO Prašný most Špejchar	153 018
- Strahovský tunel 2. st.	431 744
- MO Myslbekova Prašný most	92 294
- ostatní (pod 50 mil. Kč v jednotlivém případě)	290 621
Celkem	3 949 553
Technická správa komunikací	
- Rozšíř. komunikace Karlovarská	104 564
- JPD 2 – vybud. Pobřežní III. 2. etapa	135 736
- Systém řízení MSP	59 000
- Jižní spojka – soubor staveb	137 203
- Chodníkový program	51 144
- ostatní (pod 50 mil. Kč v jednotlivém případě)	416 278
Celkem	903 925
Dopravní podnik hl. m. Prahy, akciová společnost	
- IV. provozní úsek trasy C2 – Ládví – Letňany	1 600 000
- obnova vozů metra	1 100 064
- nákup tramvají	1 680 000
- modernizace tramvají	180 000
- OPPK – výst. TT Radlická	390 163
- ostatní (pod 100 mil. Kč v jednotlivém případě)	366 036
Celkem	5 316 263
Ostatní investiční výdaje (včetně MČ)	196 932
CELKEM	10 366 673

DP HMP byl k 31.12.2008 poukázán celkový investiční transfer z rozpočtu HMP z kapitoly „Doprava“ ve výši 5 316 263 tis. Kč.

Investiční výdaje roku 2007

	(v tis. Kč)
	2007
	Skutečnost
Odbor městského investora	
- Špejchar – Pelc/Tyrolka	1 099 623
- Vysočanská radiála	310 443
- Strahovský tunel 2. st.	242 465
- MÚK – PPO - Liberecká	55 241
- ostatní (pod 50 mil. Kč v jednotlivém případě)	154 498
Celkem	1 862 270
Technická správa komunikací	
- Štefánikův most	288 312
- JPD 2 – rekonstrukce Pobřežní III. 1. etapa	202 607
- Systém řízení MSP	97 775
- JPD 2 – rekonstrukce Pobřežní III. 2. etapa	85 504
- Jižní spojka – soubor staveb	83 963
- Nábřeží E. Beneše – opěrné zdi	50 248
- ostatní (pod 50 mil. Kč v jednotlivém případě)	578 251
Celkem	1 386 660
Dopravní podnik hl. m. Prahy, akciová společnost	
- IV. provozní úsek trasy C2 – Ládví - Letňany	4 375 000
- obnova vozů metra	1 100 000
- nákup tramvají	820 000
- modernizace tramvají	454 000
- TT Laurová - Radlická	119 986
- ostatní (pod 100 mil. Kč v jednotlivém případě)	277 182
Celkem	7 146 168
Ostatní investiční výdaje (včetně MČ)	140 619
CELKEM	10 535 717

DP HMP byl k 31.12.2007 poukázán celkový investiční transfer z rozpočtu HMP z kapitoly „Doprava“ ve výši 7 146 168 tis. Kč.

Kapitola „Školství, mládež a samospráva“Neinvestiční výdaje

V roce 2008 byly podobně jako v roce 2007 zdrojem financování této kapitoly prostředky z rozpočtu HMP a ze státního rozpočtu poskytované Ministerstvem školství, mládeže a tělovýchovy ČR, Ministerstvem financí ČR a Ministerstvem práce a sociálních věcí ČR.

Neinvestiční výdaje ze státního rozpočtu zahrnují především finanční prostředky na platy, ostatní osobní náklady a pojistné, výdaje na učební pomůcky a vzdělávání pedagogů pro školy a školská zařízení HMP a MČ. Z rozpočtu HMP jsou školám a školským zařízením HMP poskytovány neinvestiční příspěvky na úhradu provozních nákladů.

V roce 2008 realizoval odbor školství, mládeže a tělovýchovy Magistrátu HMP projekty, které jsou podporovány v rámci Jednotného programového dokumentu regionu NUTS 2 HMP pro cíl JPD 3, které byly koncem 3. čtvrtletí ukončeny včetně odevzdání monitorovacích zpráv. Projekt EKOGRAMOTNOST byl ukončen k 31.12.2007 a v roce 2008 probíhalo jeho vyúčtování.

Čerpání neinvestičních výdajů JPD 3 proběhlo u těchto projektů:

- **PILOT GP** – tvorba a ověřování pilotních školských vzdělávacích programů ve vybraných pražských gymnáziích;
- **Ekogramotnost** – vytvoření a vyhodnocení programů pro vzdělávání a výchovu
- **PŠP** (Poradenství – škola – povolání) – zdokonalení diagnostického a poradenského systému v oblasti vzdělávání a volby povolání;
- **INOSKOP** – program se zaměřuje na zavádění inovací do práce učitelů základních škol;
- **EVALUACE** – tvorba evaluačních a autoevaluačních postupů pro základní a střední školy na území HMP

Zastupitelstvo HMP schválilo svým usnesením č. 20/67 ze dne 30.10.2008 úpravu rozpočtu HMP ve výši 148 mil. Kč. Pro projekty 1. výzvy operačního programu Praha – Adaptabilita. Jedná se o grantové projekty zaměřené na vzdělávání. K 31.12.2008 byly čerpány prostředky ve výši 81,9 mil. Kč.

Investiční výdaje

V oblasti investičních výdajů byly finanční prostředky vynaloženy obdobně jako v roce 2007 zejména na rekonstrukce a modernizace školských zařízení.

22. PROVOZNÍ VÝDAJE

Součástí celkových neinvestičních výdajů jsou zejména výdaje související s provozem Magistrátu a jednotlivých úřadů MČ a výdaje na opravy a udržování dlouhodobého majetku.

Rozbor provozních výdajů podle druhu

	(v tis. Kč)		
	2007	2008	
	Skutečnost	Upravený rozpočet	Skutečnost
Platy, ostatní platby za provedenou práci a povinné pojistné placené zaměstnavatelem	3 902 905	4 311 891	4 202 324
Nákup materiálů	416 119	456 462	430 100
Nákup vody, paliv a energie	175 329	223 173	204 217
Nákup služeb	4 663 703	5 378 138	5 066 801
Ostatní nákupy	2 958 111	3 128 294	3 029 735
Úroky a ostatní finanční výdaje	1 547 469	1 986 945	1 798 356
Ostatní provozní výdaje	459 274	410 441	404 682
CELKEM	14 122 910	15 895 344	15 136 215

Nákup služeb představují zejména výdaje na služby telekomunikací, nájemné, konzultační, poradenské a právní služby, služby školení a vzdělávání, služby zpracování dat, služby peněžních ústavů, nákup ostatních služeb apod.

Ostatní nákupy představují zejména výdaje na opravy a udržování dlouhodobého majetku (zimní údržba komunikací pro zajištění sjízdnosti, čištění komunikací včetně kanalizačních vpustí, údržba zeleně, likvidace černých skládek, opravy a údržba komunikací a další činnosti související s majetkovou správou komunikací ve vlastnictví HMP).

Ostatní provozní výdaje představují zejména poskytnuté zálohy, jistiny, záruky a výdaje související s neinvestičními nákupy, příspěvky, náhradami a věcnými dary.

Odměny uhrazené auditorům v členění za jednotlivé druhy služeb za vlastní HMP

	(v tis. Kč)	
	2007	2008
	Skutečnost	Skutečnost
Činnost auditora související s přezkoumáním hospodaření HMP celkem - zpráva auditora o přezkoumání hospodaření HMP – Deloitte Audit s.r.o.	4 444	4 444
Ostatní činnosti související s přezkoumáním hospodaření HMP celkem - Deloitte audit s.r.o.	0	2 227
Poradenské služby celkem – Deloitte audit s.r.o.	2 844	305
CELKEM	7 288	6 976

Rada HMP svým usnesením č. 0974 ze dne 20.6.2006 doporučila primátorovi HMP zajistit přezkoumání hospodaření HMP v letech 2006 – 2009 auditorem vybraným v otevřeném zadávacím řízení podle zákona č. 40/2004 Sb., o veřejných zakázkách a jmenovala členy a náhradníky hodnotící komise.

HMP podepsalo 14.12.2006 smlouvu o přezkoumání hospodaření za kalendářní roky 2006 – 2009 a poskytnutí souvisejících služeb se společností Deloitte Audit s.r.o.

Náklady související s přezkoumáním hospodaření HMP jsou vykázány v období, ve kterém byly vyfakturovány.

K datu vyhotovení účetní závěrky nemělo vlastní HMP k dispozici údaje vztahující se k odměnám uhrazeným auditorům těch MČ, které požádaly o přezkoumání svého hospodaření externího auditora nebo auditorskou společnost.

23. POSKYTNUTÉ NEINVESTIČNÍ TRANSFERY, PŘÍSPĚVKY A JINÉ PŘEVODY VYBRANÝM SUBJEKTŮM

	(v tis. Kč)		
	2007		2008
	Skutečnost	Upravený rozpočet	Skutečnost
DP HMP	7 656 622	7 201 166	7 201 166
Technická správa komunikací	2 219 175	2 258 148	2 224 037
Městská policie	972 176	1 130 872	1 130 865
Zdravotnická záchranná služba hl. m. Prahy	224 614	219 560	219 560
Městská knihovna	214 744	213 277	212 155
Zoologická zahrada	117 125	110 761	110 644

Mezi ostatní subjekty, kterým jsou poskytovány transfery/příspěvky/převody patří např. školy a školská zařízení, domovy důchodců, ústavy sociální péče, divadla, galerie apod.

24. SALDO PŘÍJMŮ A VÝDAJŮ A FINANCOVÁNÍ

	(v tis. Kč)	
	2007	2008
	Skutečnost	Skutečnost
Příjmy celkem	60 968 505	66 420 967
Výdaje celkem	58 929 453	59 265 936
Saldo příjmů a výdajů (příjmy – výdaje)	2 039 052	7 155 031
Financování	-2 039 052	-7 155 031

Hospodaření HMP skončilo přebytkem hospodaření v celkové výši 7 155 031 tis. Kč. Tento výsledek byl ovlivněn vyšším plněním příjmů a nižším plněním výdajů.

Rozpis položek financování

	(v tis. Kč)	
	2007	2008
	Skutečnost	Skutečnost
Financování z tuzemska		
Krátkodobé přijaté půjčené prostředky	15 000	13 000
Uhrazené splátky krátkodobých přijatých půjčených prostředků	-15 000	-18 000
Změna stavu krátkodobých prostředků na bankovních účtech	-1 209 918	-6 085 440
Aktivní krátkodobé operace řízení likvidity (příjmy – výdaje)	-180 421	-671 464
Uhrazené splátky dlouhodobých přijatých půjčených prostředků	-447 304	-422 867
Aktivní dlouhodobé operace řízení likvidity (příjmy – výdaje)	1 069	-13 448
Financování ze zahraničí		
Dlouhodobé přijaté půjčené prostředky	0	0
Uhrazené splátky dlouhodobých přijatých půjčených prostředků	0	0
Aktivní dlouhodobé operace řízení likvidity (příjmy – výdaje)	0	0
Nerealizované kurzové rozdíly	-202 478	43 188
CELKEM	-2 039 052	-7 155 031

K významným položkám financování patří zejména úhrady splátek krátkodobých a dlouhodobých přijatých půjčených prostředků (tzn. přijatých krátkodobých a dlouhodobých půjček a úvěrů) a aktivní krátkodobé a dlouhodobé operace řízení likvidity - zhodnocování volných finančních prostředků, kterými jsou např. běžné bankovní účty, depozitní certifikáty a směnky a termínované vklady.

25. VÝKAZ ZISKU A ZTRÁTY

	(v tis. Kč)	
	2007	2008
Výnosy celkem	13 747 353	12 419 136
Náklady celkem	7 988 075	7 926 147
Výsledek hospodaření před zdaněním (výnosy – náklady)	5 759 278	4 492 989
Daň	1 526 656	1 119 780
Výsledek hospodaření po zdanění (zisk +/- ztráta -)	4 232 622	3 373 209

26. TRŽBY ZA VLASTNÍ VÝROBKY, Z PRODEJE SLUŽEB A ZA PRODANÉ ZBOŽÍ

Tržby jsou výsledkem zdaňované činnosti HMP a představují zejména výnosy z pronájmu nemovitého majetku.

27. TRŽBY Z PRODEJE DLOUHODOBÉHO MAJETKU A MATERIÁLU

Zisk z prodeje dlouhodobého majetku nevyjadřuje skutečný výsledek prodeje vzhledem k tomu, že zůstatková cena prodaného dlouhodobého majetku nebyla u některých prodeje účtována do nákladů daného roku.

28. OSTATNÍ PROVOZNÍ VÝNOSY

Ostatní provozní výnosy představují především výnosové úroky, výnosy ze smluvních pokut a penále a platby za odepsané pohledávky.

29. ZISK Z FINANČNÍCH OPERACÍ

Zisk z finančních operací představují především výnosy z dlouhodobého a krátkodobého finančního majetku a z prodeje cenných papírů.

30. NÁKLADY SPOJENÉ S TRŽBAMI ZA VLASTNÍ VÝROBKY, Z PRODEJE SLUŽEB A ZA PRODANÉ ZBOŽÍ

Vynaložené náklady lze analyzovat následovně:

	(v tis. Kč)	
	31.12.2007	31.12.2008
Spotřeba materiálu	36 935	28 084
Spotřeba energie	33 343	41 560
Spotřeba ostatních neskladovatelných dodávek a prodané zboží	2 187	3 407
Opravy a udržování	2 127 169	2 708 143
Ostatní náklady a služby	1 008 409	1 190 550
CELKEM	3 208 043	3 971 744

Ostatní náklady a služby představují především odměny za správu majetku placené správcovským organizacím, cestovné a náklady na reprezentaci.

31. ODPISY

Daňové odpisy dlouhodobého majetku jsou uplatňovány pouze k dlouhodobému majetku využívanému v rámci zdaňované činnosti. Vlastní HMP uplatňuje pouze odpisy u bytových domů, které jsou pronajímány po celý rok a u majetku pronajatého Pražské vodohospodářské společnosti, a.s. (jde o veškeré vodovody a kanalizace na území HMP). Výši odpisů k veškerému komerčně využívanému majetku nelze, vzhledem k rozsahu tohoto majetku, odhadnout.

32. DAŇ Z PŘÍJMŮ

Odhadovaná výše daně z příjmů je vypočítána na základě výkazu zisku a ztráty vlastního HMP a MČ. Konečná výše daně (2008: 21% z výsledku hospodaření před zdaněním, 2007: 24%) je vypočítána v souladu se zákonnými požadavky do 30. června roku následujícího po účetním období, ke kterému se vztahuje. Rozdíl daně skutečně vypočítané a daně zaúčtované do nákladů před roční účetní závěrkou je zaúčtován v následujícím roce přímo proti výsledku hospodaření.

Daň placená obcí je zároveň jejím příjmem, proto je převáděna do příjmů rozpočtu HMP. Výjimku tvoří odvedená srážková daň, která je příjmem státního rozpočtu.

Podíl MČ na daňové povinnosti HMP je MČ vrácen zpět formou transferů.

33. TRANSAKCE S BLÍZKÝMI STRANAMI

Blízkými stranami se rozumí příspěvkové organizace a organizační složky zřízené HMP a obchodní společnosti, v nichž má HMP rozhodující nebo podstatný vliv. U obchodních společností se jedná zejména o DP HMP.

Ve finančním výkazu (výkaz pro hodnocení plnění rozpočtu) jsou uvedeny následující významné transakce s blízkými stranami:

Příjmy

		(v tis. Kč)	
		2007	2008
		Skutečnost	Skutečnost
Příjmy z dividend za vlastní HMP celkem		217 560	392 893
Z toho:	Pražská teplárenská Holding, a.s.	180 961	333 530
	Pražská plynárenská Holding, a.s.	36 599	59 363
MČ celkem		31 726	24 446
CELKEM		249 286	417 339
<u>Odvody přebytku organizací s přímým vztahem celkem</u>		<u>169 955</u>	<u>189 962</u>

K datu účetní závěrky nebyly k dispozici informace o příjmech z dividend jednotlivých MČ.

Výdaje

		(v tis. Kč)	
		2007	2008
		Skutečnost	Skutečnost
Transfery podnikatelským subjektům	investiční	7 206 601	5 460 378
z toho: DP HMP		7 146 168	5 316 263
	neinvestiční	8 879 599	8 700 189
z toho: DP HMP		7 656 622	7 201 166
Transfery neziskovým a podobným organizacím	investiční	160 548	133 254
	neinvestiční	4 518 618	4 660 152
Transfery příspěvkovým organizacím	investiční	982 822	830 093
Transfery příspěvkovým a podobným organizacím	neinvestiční	9 092 414	9 209 379

Transfery představují zejména příspěvky a dotace podnikatelským subjektům, příspěvkovým organizacím, občanským sdružením, obecně prospěšným společnostem, církvím a náboženským organizacím.

34. ROZVAHA ZA ZŘÍZENÉ PŘÍSPĚVKOVÉ ORGANIZACE

Celkové hodnoty aktiv a pasiv příspěvkových organizací zřízených vlastním HMP a MČ, které nejsou součástí rozvahy HMP celkem jsou následující:

	(v tis. Kč)	
	31.12.2007	31.12.2008
AKTIVA		
Stálá aktiva		
Dlouhodobý nehmotný majetek	268 257	308 785
Dlouhodobý hmotný majetek	28 316 108	29 639 157
Dlouhodobý finanční majetek	55	55
Oprávkový dlouhodobého majetku	-11 119 881	-11 757 785
Celkem	17 464 539	18 190 212
Oběžná aktiva		
Zásoby	218 110	223 322
Pohledávky	580 113	691 561
Finanční majetek	3 385 325	3 496 028
Ostatní aktiva	72 357	84 260
Celkem	4 255 905	4 495 171
CELKEM	21 720 444	22 685 383
		(v tis. Kč)
	31.12.2007	31.12.2008
PASIVA		
Vlastní kapitál		
Majetkové fondy	17 615 392	18 329 916
Finanční a peněžní fondy	1 654 387	1 829 451
Výsledek hospodaření		
Výsledek hospodaření za účetní období	103 753	121 214
Nerozdělený zisk minulých let, neuhrazená ztráta minulých let	-35 976	-37 698
Celkem	19 337 556	20 242 883
Cizí zdroje		
Rezervy	797	419
Dlouhodobé závazky	3 200	2 182
Krátkodobé závazky a přechodné účty pasivní	2 362 680	2 439 585
Bankovní úvěry a půjčky	16 211	314
Celkem	2 382 888	2 442 500
CELKEM	21 720 444	22 685 383

K významným příspěvkovým organizacím HMP patří např. Zoologická zahrada hl. m. Prahy, Pražská botanická zahrada, Zdravotnická záchranná služba hl. m. Prahy, Galerie hl. m. Prahy, Hvězdárna a planetárium, Muzeum hl. m. Prahy, Městská knihovna, Správa pražských hřbitovů a další.

Mezi příspěvkové organizace zřízené HMP patří od roku 2001 i školy a školská zařízení, jejichž zřizovatelem bylo do roku 2000 Ministerstvo školství, mládeže a tělovýchovy ČR a organizace města, které hospodařily do konce roku 2000 jako rozpočtové – zejména domovy pro seniory a domovy a centra poskytující sociální služby.

Další informace vztahující se k příspěvkovým organizacím jsou uvedeny v bodě 4 přílohy.

35. POTENCIÁLNÍ ZÁVAZKY**Soudní spory a žaloby**

Proti HMP jsou vedeny četné restituční žaloby a soudní spory. Nelze stanovit přesnou částku ani pravděpodobnost nepříznivého dopadu těchto sporů.

V souladu s postupy účtování pro územní samosprávné celky, organizační složky státu a příspěvkové organizace nelze potenciální závazek promítnout do výkazů HMP.

Mezi nejvýznamnější soudní spory vedené proti HMP patří:

- Spor správce konkurzní podstaty Vít potraviny, a.s. a HMP o částku 4 680 tis. Kč s příslušenstvím. Obvodní soud pro Prahu 1 rozhodl rozsudkem ze dne 10.7.2006 a uložil HMP zaplatit částku cca 3 960 tis. Kč, ve zbytku 720 tis. Kč soud žalobu zamítl. Proti tomuto soudnímu rozhodnutí podali oba účastníci odvolání. V odvolacím řízení Městský soud v Praze svým rozsudkem ze dne 6.9.2007 změnil rozsudek soudu 1. stupně tak, že se zamítá žaloba, aby žalovaný zaplatil částku 4 000 tis. Kč a ve zbytku rozsudek soudu 1. stupně potvrdil. Soudní rozhodnutí nabylo právní moci. Žalující podala proti rozhodnutí odvolacího soudu dovolání, o kterém Nejvyšší soud ČR dosud nerozhodl.

Swapové operace

V roce 2008 nebyly HMP uzavřeny žádné nové derivátové operace.

V souvislosti s řízením úrokových a měnových rizik vyplývajících z dlouhodobých finančních závazků HMP, mělo vlastní HMP k 31.12.2008 uzavřené následující derivátové transakce:

1. tranše EMTN Programu ve výši 170 mil. EUR (zajištěný závazek)**Deutsche Bank, A.G.**

- Cross Currency Swap vztahující se k zajištění 1. emise obligací vlastního HMP vydaných v objemu 170 mil. EUR s datem uzavření obchodu 12.3.2003, začátkem obchodu 19.3.2003 a ukončením obchodu 19.3.2013.

Plátce fixní částky :	Deutsche Bank, AG, pobočka Praha
Nominální částka EUR:	170 000 000 EUR
Úroková sazba (příjem HMP):	4,25 % p.a.
Plátce variabilní částky:	HMP
Nominální částka Kč:	5 389 000 000 Kč
Úroková sazba za období 1. až 3. rok: (výdaj HMP)	3,95 % p.a.
Úroková sazba za období 4. až 10. rok: (výdaj města)	5,55 % p.a. – spread z nominální částky v Kč, (spread = 10Y IRS – 2Y IRS)

Česká spořitelna a.s.

- Úrokový Swap vztahující se k zajištění 1. emise obligací vlastního HMP vydaných v objemu 170 mil. EUR v rámci EMTN Programu se začátkem obchodu 20.3.2006 a ukončením obchodu 19.3.2013.

Nominální částka: Kč	5 389 000 000 Kč
Plátce variabilní částky:	Česká spořitelna, a.s.
Úroková sazba (příjem HMP)	5,55 % p.a. – spread z nominální částky v Kč, (spread = 10Y IRS – 2YIRS)
Plátce variabilní částky:	HMP
Úroková sazba za období od 20.3.2006 do 19.3.2007 (výdaj HMP)	PRIBOR 12 M + 1,55% p.a.
Úroková sazba za období od 19.3.2007 do 19.3.2013 (výdaj HMP)	PRIBOR 12 M + 1,55% p.a. (Collar, proměnlivý CAP)

III. emise obligací (5 mld. Kč) – zajištěna pouze floatová část emise ve výši 3 mld. Kč (zajištěný závazek)

Česká spořitelna a.s.

- Úrokový Swap se začátkem obchodu 15.5.2005 a ukončením obchodu 15.5.2011.

Nominální částka v Kč:	1 500 000 000 Kč
Plátce variabilní částky:	Česká spořitelna, a.s.
Úroková sazba (příjem HMP):	6 M PRIBOR + 0,32 %
Plátce fixní částky:	HMP
Úroková sazba (výdaj HMP)	7,27 % p.a.

Commerzbank, AG

- Úrokový Swap se začátkem obchodu 15.5.2005 a ukončením obchodu 15.5.2011.

Nominální částka v Kč:	1 500 000 000 Kč
Plátce variabilní částky:	Commerzbank, AG
Úroková sazba (příjem HMP):	6M PRIBOR + 0,32 %
Plátce fixní částky:	HMP
Úroková sazba (výdaj HMP):	7,27 % p.a.

II. emise obligací HMP (zajištěný závazek)

Deutsche Bank AG

Část A)

- Cross Currency Swap vztahující se k zajištění 2. emise obligací vlastního HMP s datem uzavření obchodu 30.11.2001, začátkem obchodu 15.6.2002 a ukončením obchodu 15.6.2009.

Plátce fixní částky :	Deutsche Bank AG, pobočka Praha
Nominální částka v EUR:	134 000 000 EUR
Úroková Sazba (příjem města):	4,625 % p.a.
Plátce variabilní částky :	HMP
Nominální částka v CZK:	4 857 500 000 Kč
Úroková Sazba (výdej města):	6 M PRIBOR + 1,39 % (+ Collar)

- EUR – CZK forward s datem ukončení obchodu 15.6.2009.

Plátce nominální částky v EUR:	Deutsche Bank AG, pobočka Praha
Nominální částka v EUR:	67 000 000 EUR
Plátce nominální částky v CZK:	HMP
Nominální částka v CZK:	2 428 750 000 Kč

- EUR – CZK forward s datem ukončení obchodu 15.6.2009.

Plátce nominální částky v EUR:	Deutsche Bank AG, pobočka Praha
Nominální částka v EUR:	67 000 000 EUR
Plátce nominální částky v CZK:	HMP
Nominální částka v CZK:	2 207 650 000 Kč

Část B)

- Cross Currency Swap vztahující se k zajištění 2. emise obligací vlastního HMP s datem uzavření obchodu 15.5.2001, začátkem obchodu 15.6.2002 a ukončením obchodu 15.6.2009.

Plátce fixní částky:	HMP
Nominální částka v EUR:	34 000 000 EUR
Úroková sazba:	4,625 % p.a.
Plátce fixní částky :	Deutsche Bank AG, pobočka Praha
Nominální částka v CZK:	1 232 500 000 Kč
Úroková sazba:	5,490 % p.a.

Část C)

- Collar Rate Protection Transaction vztahující se k zajištění 2. emise obligací vlastního HMP s datem uzavření obchodu 11.2.2002, začátkem obchodu 15.6.2002 a ukončením obchodu 15.6.2009. (Od roku 2003 je Collar následující)

Částka:	4 857 500 000 Kč
Referenční sazba:	6M PRIBOR + 1,39 % p.a.
Cap :	8,99 % p.a.
Floor:	5,77 % p.a.

ABN-AMRO

I.

- Úrokový Swap vztahující se k zajištění 2. emise obligací vlastního HMP s datem uzavření obchodu 15.5.2001, začátkem obchodu 15.6.2002 a ukončením obchodu 15.6.2009.

Plátce fixní částky:	ABN AMRO
Nominální částka v EUR:	66 000 000 EUR
Fixní částka:	3 052 500 EUR
Plátce variabilní částky:	HMP
Nominální částka v Kč:	2 392 500 000 Kč
Úroková sazba:	6M PRIBOR (+ Collar)

- Collar Rate Protection Transaction vztahující se k zajištění 2. emise obligací vlastního HMP se začátkem obchodu 15.6.2002 a ukončením obchodu 15.6.2009 (Od roku 2003 je Collar následující).

Částka:	2 392 500 000 Kč
Referenční sazba:	6M PRIBOR
Cap :	8,58 % p.a.
Floor:	5,26 % p.a.

- EUR – CZK forward s datem ukončení obchodu 15.6.2009.

Plátce nominální částky v EUR:	ABN AMRO
Nominální částka v EUR:	66 000 000 EUR
Plátce nominální částky v CZK:	HMP
Nominální částka v CZK:	2 283 600 000 Kč

II.

- Úrokový Swap vztahující se k zajištění 2. emise obligací vlastního HMP se začátkem obchodu 15.6.2002 a ukončením obchodu 15.6.2009.

Plátce fixní částky:	ABN AMRO
Nominální částka:	34 000 000 EUR
Fixní částka:	1 572 500 EUR
Plátce fixní částky:	HMP
Nominální částka v CZK:	1 232 500 000 Kč
Úroková sazba:	5,49 %

K datu účetní závěrky nebyly k dispozici informace o derivátových operacích jednotlivých MČ.

36. NÁSLEDNÉ UDÁLOSTI

Po datu účetní uzávěrky došlo k následujícím významným událostem:

Zastupitelstvo HMP

Orgán HMP	Popis události
Zastupitelstvo HMP schválilo svým usnesením č. 23/20 z 29.1.2009	Navýšení neinvestičního příspěvku a poskytnutí investičního transferu organizacím zřizovaným HMP na akce realizované v rámci programu OPPA ve výši 25 921 tis. Kč. Poskytnutí účelových neinvestičních a investičních dotací z rozpočtu HMP MČ HMP na akce v rámci programu OPPA ve výši 8 552 tis. Kč.
Zastupitelstvo HMP schválilo svým usnesením č. 23/32 z 29.1.2009	Poskytnutí účelové neinvestiční dotace pro MČ Praha 12 ve výši 4 100 tis. Kč na provozování sběrného dvora v ulici Generála Šišky. Poskytnutí účelové neinvestiční dotace pro MČ Praha 16 ve výši 3 800 tis. Kč na provozování sběrného dvora v ulici V Sudech. Poskytnutí účelové neinvestiční dotace pro MČ Praha 20 ve výši 4 100 tis. Kč na provozování sběrného dvora v ulici Chvalkovická.
Zastupitelstvo HMP schválilo svým usnesením č. 24/23 z 19.2.2009	Poskytnutí účelové investiční dotace MČ - Slivenec ve výši 1 000 tis. Kč na akci Rekonstrukce parkového centra obce.
Zastupitelstvo HMP schválilo svým usnesením č. 24/26 z 19.2.2009	Snížení běžných a kapitálových výdajů na akci č. 20000 - Rezerva určená na spolufinancování projektů Operačního programu Praha - Konkurenceschopnost o 39 386 tis. Kč za současného poskytnutí účelových investičních a neinvestičních dotací z rozpočtu HMP (ve funkci kraje) MČ Praha 10 a 19.
Zastupitelstvo HMP schválilo svým usnesením č. 25/1 z 26.3.2009	Ke dni 15.6.2009 je splatná jistina II.emise obligací HMP, emitovaných v roce 1999 v celkovém objemu 200 mil. EUR.

Rada HMP

Orgán HMP	Popis události
Rada HMP souhlasila svým usnesením č. 492 z 17.4.2009	Navýšením rozpočtu výdajů HMP na rok 2009 - rezerva pro MČ HMP o 213 360 tis. Kč .
Rada HMP souhlasila svým usnesením č.168 z 17.2.2009	Přijetí investičního transferu z Ministerstva zemědělství ve výši 465 757 tis. Kč na akci č. 0012 – Protipovodňová opatření na ochranu HMP.
Rada HMP schválila svým usnesením č. 80 z 20.1.2009	Přijetí investiční dotace ve výši 54 000 tis. Kč (z toho podíl EU 50.000 tis. Kč a státní podíl 4 000 tis. Kč) a neinvestiční dotace ve výši 458 000 tis. Kč (z toho podíl EU 420 400 tis. Kč a státní podíl 37 600 tis. Kč) určených na Operační program Praha - Adaptabilita do rozpočtu HMP na rok 2009.
Rada HMP schválila svým usnesením č. 33 z 13.1.2009	Přijetí účelového neinvestičního transferu z Ministerstva práce a sociálních věcí určeného na výplatu příspěvku na péči podle zákona č. 108/2006 Sb., o sociálních službách, ve znění pozdějších předpisů, ve výši 1 173 000 tis. Kč
Rada HMP schválila svým usnesením č. 34 z 13.1.2009	Přijetí neinvestičního transferu z Ministerstva práce a sociálních věcí určeného na výplatu dávek sociální péče pro těžce zdravotně postižené a dávek pomoci v hmotné nouzi pro rok 2009 ve výši 413 550 tis. Kč

27. dubna 2009