

UČÍME SE  
NA STATKU

I NA ZAHRADĚ

# KATALOG EXKURZÍ DO KOMUNITNÍCH ZAHRAD A RODINNÝCH FAREM V PRAZE A OKOLÍ

pro žáky 2. stupně základních škol a víceletých gymnázií  
na území hlavního města Prahy

II. pololetí školního roku 2015/2016  
I. pololetí školního roku 2016/2017



[Biospotrebitel.cz](http://Biospotrebitel.cz)



EKODOMOV



KOKOZA

evvo  
Ekologická  
výchova v Praze

# SLOVO ÚVODEM

Vážené pedagožky a pedagogové,

s radostí Vám i Vaším žákům nabízíme možnost absolvovat terénní výukové programy na komunitních zahradách, městských sadech, včelnicích a rodinných hospodářstvích v Praze a blízkém okolí, a to již v letošním roce 2016.

Aktivitu zaštiťuje Hlavní město Praha.

Dopolední programy o minimální délce 1 hodina jsou určeny třídním kolektivům žáků 2. stupně pražských ZŠ a víceletých gymnázií. Žáci budou mít možnost na zahradách či farmách poznat historii a fungování provozů, typu hospodářské produkce a jejího zpracování a budou rovněž prakticky zapojeni do některých z pracovních činností. Programy budou vedeny lektory provozů a pořádajících organizací a její součástí bude i pracovní list k danému tématu. V nabídkovém katalogu níže naleznete u každého provozu informace k místu, programu i organizační stránce exkurze.

Vybírat si můžete z téměř dvacítky provozů s různým zaměřením programů. Počet exkurzí je omezený, proto neváhejte s objednáním - při dosažení maximálního počtu exkurzí mají přednost dříve registrované objednávky.


Díky finanční podpoře Hlavního města Prahy je cena za exkurzi: 30 Kč za žáka (minimální počet platících žáků na program = 15), u mimopražských exkurzí vám uhradíme cestovné nebo zajistíme dopravu.


Exkurze zajišťuje konsorcium neziskových organizací PRO-BIO LIGA, Ekodomov, Kokoza, 01/71 ZO ČSOP Koniklec.

Těšíme se na shledání.

Za konsorcium  
Mgr. Jan Valeška, PRO-BIO LIGA

## SEZNAM PROVOZOVEN

	Dětský klub Šárynka - Ekodomov	...3
	Dobrá farma Máslovice	...4
	Farma Zemanovi	...5
	Hradčanské včely	...6
	Klíčovské sady	...7
	Kolpingův dům	...8
	Komunitní zahrada KomPot	...9
	Komunitní zahrada Kuchyňka	...10
	Komunitní zahrada Vidimova	...11

	Medová zahrada	...12
	Otevřená zahrada Archangelská	...13
	Rocket v Lifefoodu	...14
	Skleníky České zemědělské univerzity	...15
	Statek u Merlina	...16
	Školní přírodní zahrada Na Beránku	...17
	Vnitroblok Bezobalu	...18
	Vokovické sady	...19
	Zelená zahrada Smetanka	...20

# DĚTSKÝ KLUB ŠÁRYNKA - EKODOMOV

## POPIS MÍSTA

Šárynka je dětský klub provozovaný spolkem Ekodomov, který jako první v ČR ukázal cestu, jak vést plnohodnotné předškolní vzdělávání v přírodě na principu lesní mateřské školy. Od založení, v září 2009, využíváme waldorfskou a intuitivní pedagogiku. Prostor zahrady a historického sadu, za spolupráce rodičů, dotváříme v souladu se zásadami permakultury.

## ADRESA MÍSTA

V Podbabě 29b, Praha 6 Dejvice

**PROVOZOVATEL** Ekodomov, z.s.

**WEB** [www.ekodomov.cz/detsky-klub-sarynka/](http://www.ekodomov.cz/detsky-klub-sarynka/)

## PROGRAM KOMPOSTOVÁNÍ A ČTVEREČKOVÉ ZAHRÁDKY

### OBSAH PROGRAMU

Žáci se seznámí s procesem kompostování a to jak na zahradě rodinného domu, tak i v bytě. Dále žáci poznají živočichy, kteří žijí v kompostu a zároveň se zábavnou formou dozvědí, jak snadné je založit si vlastní kompost a následně se o něj starat. V rámci programu bude žákům vysvětlen význam kompostování a jeho výhod při zpracovávání biologicky rozložitelných odpadů. V druhé části programu si žáci založí tzv. čtverečkovou zahrádku a naučí se, jak takovou zahrádku založit přímo ve škole či doma na sídlišti, dále se dozvědí o možnostech pěstování rostlin či bylinek v Praze.

**DÉLKA PROGRAMU** 1,5 hodiny

### TERMÍN NÁVŠTĚVY

Ideálně březen - listopad.

### VYBAVENÍ PRO ÚČASTNÍKY

Oblečení a boty do terénu, pracovní rukavice.

### ZÁZEMÍ

V areálu je dostupná pitná voda, suché kompostovací wc, úkryt před deštěm.

### DOPRAVA A SRAZ NA MÍSTĚ

Z Dejvické na zastávku Břetislavka (autobus č. 160, 116, 355) ZASTÁVKA NA ZNAMENÍ. přejděte na protější chodník a jděte směrem, odkud jste přijeli. Po pravé straně narazíte na hnědá vrata s nápisem Ekodomov, zvoňte na zvonek s nápisem Ekonákup nebo volejte.



### KONTAKT PRO OBJEDNÁNÍ

Ing. Pavel Michal  
pavel.michal@ekodomov.cz  
792 310 994

# DOBŘÁ FARMA MÁSLOVICE

## POPIS MÍSTA

Historie velice sympatické Dobré farmy Máslovice sahá do 19. století. Rodinný pokračovatel, mladý farmář Vojtěch Sýkora hospodaří na pozemcích o rozloze 16 ha. Jeho zásadou je šetrné zacházení s přírodními zdroji a hospodaření v souladu s přírodou. Farma dodává na trh především brambory, dýně, cukety a patizóny a v menší míře veškerou sezónní zeleninu a ovoce. V živočišné výrobě se zde chovají v zatím malém počtu slepice, králíci a ovce.

Farma pořádá samosběrné a společenské akce, kde si mohou lidé přijet sklídit a ochutnat vše, co farma vyprodukuje.

## PROVOZOVATEL

Vojtěch Sýkora, farmář

## ADRESA MÍSTA

Na Vartě 75, 250 69 Máslovice

WEB [www.dobrafarma.cz](http://www.dobrafarma.cz)

## PROGRAM PĚSTUJEME ZELENINU NA ZAHRADĚ I NA POLI

### OBSAH PROGRAMU

Interaktivní prohlídka farmy, ukázka zemědělských strojů i toho, jak funguje kompostárna. Je možné vzít do ruky nástroje a zapojit se do zemědělských prací dle sezóny (např. příprava půdy, sázení, pletí, sklizeň). Povídání o fungování a organizování komunitního hospodářství. Můžete na místě ochutnat i zakoupit bioprodukty.

**DÉLKA PROGRAMU** 1,5 hodiny

### TERMÍN NÁVŠTĚVY

Duben - červen, září, říjen.

### VYBAVENÍ PRO ÚČASTNÍKY

Oblečení do terénu, pevná obuv, za vlhkého a mokrého počasí ideálně pláštěnka a holínky, za teplého počasí pokrývka hlavy

### ZÁZEMÍ

Pitná voda, kompostovací toaleta, chatka.

### DOPRAVA A SRAZ NA MÍSTĚ

MHD Praha – od metra Kobylisy každou hodinu autobus Kobylisy - Máslovice (nyní výluka přes Postřižín, kde je přestup do Máslovice) nebo poetičtější výletnický spoj - vlakem z Masarykova nádraží do Libčic nad Vltavou, dále přívozem přes řeku a naučnou stezkou 1,2 km do Máslovice. ([www.maslovice.cz/web/cs/informace-pro-obcany/dopravni-spojenni](http://www.maslovice.cz/web/cs/informace-pro-obcany/dopravni-spojenni))

Po domluvě je možné objednat autobus. Sraz na místě nebo v případě objednaného autobusu před školou.



### KONTAKT PRO OBJEDNÁNÍ

Mgr. Barbora Týcová  
[barbora.tycova@ekocentrumkoniklec.cz](mailto:barbora.tycova@ekocentrumkoniklec.cz)  
608 148 794

# FARMA ZEMANOVI

## POPIS MÍSTA

Na rodinné farmě se pěstuje široká škála zeleniny, která se rovněž prodává přímo „ze dvora“. Můžete se na místě seznámit s tím, co znamená spojení mezi spotřebitelem a místem, odkud potraviny pocházejí. Na farmě se také pěstují obilniny a chovají hospodářská zvířata (ovce, kozy, drůbež). Přijedete-li na farmu na jaře, můžete si pro sebe zakoupit zeleninovou výsadbu.

## ADRESA MÍSTA

Hostín u Vojkovic 17

## PROZOVATEL

Zeman+Zeman, zahradnictví-zemědělství

WEB [www.farmazemanovi.cz/](http://www.farmazemanovi.cz/)

## PROGRAM PĚSTUJEME ZELENINU NA ZAHRADĚ I NA POLI

### OBSAH PROGRAMU

Prohlídka farmy, ukázka zemědělského náradí. Návštěva u zvířat. Je možné vzít do ruky nástroje a zapojit se do zemědělských prací dle sezóny (např. příprava půdy, sázení, pletí, sklizeň). Povídání o fungování a organizování komunitní hospodářství.

**DÉLKA PROGRAMU** 1,5 hodiny

### TERMÍN NÁVŠTĚVY

Duben - červenec, září - listopad.

### VYBAVENÍ PRO ÚČASTNÍKY

Oblečení do přírody, pevná obuv, za vlhkého a mokrého počasí pláštěnka a holínky, za teplého počasí pokrývka hlavy.

### ZÁZEMÍ

Žádné

### DOPRAVA A SRAZ NA MÍSTĚ

MHD Praha - MHD Kralupy nad Vltavou - MHD Hostín u Vojkovic. Po domluvě je možné objednat autobus. Sraz na místě nebo v případě objednaného autobusu před školou.

### KONTAKT PRO OBJEDNÁNÍ

Ing. Pavel Michal  
pavel.michal@ekodomov.cz  
792 310 994



# HRADČANSKÉ VČELY

## POPIS MÍSTA

Spolek Hradčanské včely obhospodařuje včelstva na dvou stanovištích na východním svahu Petřína a dále organizuje včelařské přednášky a další akce pro veřejnost i zážitkové programy pro děti (například medobraní nebo Třešňové dny - oslavy jarního rozkvetu třešní). Cílem spolkové činnosti je propagace udržitelného rozvoje, včelařství ve městě i ochrana všech hmyzích opylovatelů. Petřínský med byl vyhlášen medem roku 2015 na mezinárodní včelařské konferenci v Brně.

## ADRESA ZÁZEMÍ

Strahovská 206, Praha 1,  
GPS: 50.0806958N, 14.3993800E

**PROVOZOVATEL** Hradčanské včely, z.s.

**WEB** [www.hradcanskevcely.cz/](http://www.hradcanskevcely.cz/)

**FACEBOOK** [Hradčanské včely](#)

## PROGRAM VČELY V ZELENÉM SRDCI MĚSTA

### OBSAH PROGRAMU

Během návštěvy u včelích úlů si o včelách nejprve povídáme, po obléčení ochranných obleků se podíváme do úlu, včely budeme moci pozorovat i v proskleném úle. Dle ročního období si prakticky vyzkoušíme např. značkování trubců, rozšíření plodiště, podsunutí medníku apod. Vysvětlíme důležitost opylovatelů a jak lidská činnost škodí, či naopak prospívá udržitelnému rozvoji. V zázemí "medárny" následuje ukázka včelařských potřeb, funkční kopie prvního medometu na světě, mikroskopování, ukázka a ochutnávka druhového medu i seznámení s dalšími včelími produkty. Obsah programů můžeme upravit dle vašich představ.

**DÉLKA PROGRAMU** 1,5-2 hodiny

### TERMÍN NÁVŠTĚVY

Květen, červen, září; dopolední hodiny.

### VYBAVENÍ PRO ÚČASTNÍKY

Oblečení do terénu a dle počasí. Delší rukáv a absence parfémů, pleteného a fleecového oblečení.

### ZÁZEMÍ

Pitná voda, WC, zázemí v případě deště.

### DOPRAVA A SRAZ NA MÍSTĚ

Do zázemí Strahovská 206 se dostane pěšky z tramvajové zastávky Újezd, horní stanice petřínské lanovky nebo autobusové zastávky Koleje Strahov či Stadion Strahov. Místo srazu dle dohody.



## KONTAKT PRO OBJEDNÁNÍ

Mgr. Petr Dolenský  
[petr@biospotrebitel.cz](mailto:petr@biospotrebitel.cz)  
733 764 980

# KLÍČOVSKÉ SADY

## POPIS MÍSTA

Jablka a hrušky kam oko dohlédne, to je polozapomenutý ovocný sad Na Klíčově, jeden z 36 veřejných ovocných sadů na území hlavního města Prahy. Sad je jedinečnou zelenou oázou, obklopenou industriálním prostředím Vysočan.

V sadech rostou vysokokmenné jabloně a hrušně, třešně, švestky, ořešáky a meruňky, narazíme zde i na na potok s tůněmi, stádo ovcí spásající travní porost. V současné době zde probíhají revitalizační práce (čištění náletových porostů, výsadba nových stromů), zacílené na obnovu

produkčního charakteru sadů i podporu jejich ekologické rozmanitosti.

## ADRESA MÍSTA

Ulice Ke Klíčovu, Praha 9,  
GPS: 50.1143231N, 14.5182272E

**PROVOZOVATEL** odbor ochrany životního prostředí Magistrátu Hlavního města Prahy

## WEB

[www.praha-priroda.cz/ovocne-sady-a-aleje/](http://www.praha-priroda.cz/ovocne-sady-a-aleje/)

## PROGRAM CO SE DĚJE V KLÍČOVSKÝCH SADECH

### OBSAH PROGRAMU

Prohlídka a objevování velkého tajemného sadu, povídání o tradičních i netradičních odrudách ovoce a způsobech jeho zpracování, péči o stromy, o význam ovocných sadů ve městě. Sběr ovoce, moštování přímo v sadu a ochutnávka čerstvé vyrobeného moštu, pomoc s údržbou sadu. Dle domluvy možnost exkurze i v době květu ovocných stromů.

**DÉLKA PROGRAMU** 1,5 hodiny

### TERMÍN NÁVŠTĚVY

Květen, září, říjen.

### VYBAVENÍ PRO ÚČASTNÍKY

Oblečení do terénu, pevná obuv, za vlhkého a mokrého počasí pláštěnka a holínky a případně náhradní oblečení. Hrnek na mošt.


**ZÁZEMÍ** Žádné

### DOPRAVA A SRAZ NA MÍSTĚ

Busem číslo 151 z Vysočanské nebo Proseka. Sraz s lektory na zastávce Ke Klíčovu.

### KONTAKT PRO OBJEDNÁNÍ

Mgr. Petr Dolenský  
petr@biospotrebitel.cz  
733 764 980



## POPIS MÍSTA

Zahrada, navazující na dvůr za 2-patrovým objektem bývalé obecní školy, tvoří bezpečné zázemí menšího azylového domu pro matky s dětmi, a dotváří tak atmosféru poklidné venkovské oázy v památkově chráněné oblasti Starých Bohnic v těsném sousedství panelového sídliště. Je obklopena dvorky a zahradami okolních rodinných domů, osázena několika ovocnými stromy a keři, ořešáky a květinami. V posledním roce přibýly vysoké záhonky a bylinková spirála.

## ADRESA MÍSTA

Bohnická 32/3, Praha 8

**PROVOZOVATEL** Kolpingova rodina Praha 8

**WEB** [www.kolpingpraha.cz/cs/](http://www.kolpingpraha.cz/cs/)

## PROGRAM FOOD LOOP ANEB UZAVŘENÝ CYKLUS JÍDLA

### OBSAH PROGRAMU

Od talíře ke kompostu a zase zpět. V azylovém domě žije sedm matek s dětmi, které na jedlé zahradě pěstují zeleninu a ovoce. Z těch pak v rámci kurzů vaření připravují obědy pro ostatní. A my jim trochu koukneme pod pokličku. Jak se jim pěstuje? Jak se jejich děti učí pěstovat, vařit i kompostovat? Poznáte, co pěstují a co mají nejraději?

**DÉLKA PROGRAMU** 1,5 hodiny

### TERMÍN NÁVŠTĚVY

Květen, červen, září, říjen.

### VYBAVENÍ PRO ÚČASTNÍKY

Oblečení do terénu.

### ZÁZEMÍ


Pitná voda, wc, úkryt před deštěm, kuchyně.

### DOPRAVA A SRAZ NA MÍSTĚ

Zastávka autobusu Staré Bohnice je hned naproti azylovému domu. Sraz před azylovým domem.

### KONTAKT PRO OBJEDNÁNÍ

Radka Pokorná  
radka@kokoza.cz  
731 439 534





# KOMUNITNÍ ZAHRADA KOMPOT

## POPIS MÍSTA

KomPot je komunitní zahrada nacházející se za ruzyňským letištěm u obce Kněževes a fungující na principu komunitou podporovaného zemědělství (KPZ) a ekologického zemědělství. Na poli o velikosti jednoho fotbalového hřiště (cca 0,5 ha) pěstujeme kolem třiceti druhů zeleniny, bylinky a keřové ovoce pro potřeby dvaceti členů sdružení. V blízkosti bylin máme několik úlů. Naši půdu a z ní rostoucí smíšené kultury salátů, ředkviček, rajčat, cuket, dýní a dalších odrůd kořenové, listové a plodové zeleniny různých tvarů a chutí hnojíme kravským a koňským hno-

jem, kompostem a bylinnými jíchami. Celý pozemek obhospodařujeme ručním náradím (včetně plečky), motorovou terou a na podzim traktorem místního zemědělce. KomPot je držitelem certifikátu "Přírodní zahrady".

## ADRESA MÍSTA

Nové Středokluky, Praha Západ  
GPS: 50.1233347N, 14.2517036E

PROVOZOVATEL Kompot z.s.

WEB [www.kom-pot.cz](http://www.kom-pot.cz)

## PROGRAM ZE ŠKOLY NA STATEK - KOMPOT

### OBSAH PROGRAMU

V programu se dozvíte o historii a současnosti zahrady i způsobu organizace komunitní práce. Ukážeme vám náradí, zeleninové záhony, včelí úly, komposty i luxusní kompostovací toaletu. V praktické části exkurze provedeme rýčovou metodu i analýzu půdy, zapojíme vás do běžných činností dle sezóny a potřeby sklizně a rozdělování úrody pro závozy, hnojení, přípravu půdy, výsev či výsadbu, protrhávání i ochutnávku darů zahrady.

**DÉLKA PROGRAMU** 1,5 hodiny

### TERMÍN NÁVŠTĚVY

Duben - červen, září, říjen.

### VYBAVENÍ PRO ÚČASTNÍKY

Oblečení do terénu, pevná obuv, za vlhkého a mokrého počasí pláštěnka a holínky, za teplého počasí pokrývka hlavy.

### ZÁZEMÍ

Stůl a lavice na posezení, pitná voda, kompostovací toaleta, chatka v případě deště.

### DOPRAVA A SRAZ NA MÍSTĚ

MHD Praha + MHD Kladno. Z Metra Nádraží Veleslavín bussem A22 nebo A23 do zastávky Kněževes, U nádraží. Dále pěšky 200m rovně po směru jízdy autobusu na konec vesnice, zahrada vlevo za posledními rodinnými domy. Sraz dle dohody na autobusové zastávce nebo přímo na zahradě.



## KONTAKT PRO OBJEDNÁNÍ

Mgr. Petr Dolenský  
[petr@biospotrebitel.cz](mailto:petr@biospotrebitel.cz)  
733 764 980

# KOMUNITNÍ ZAHRADA KUCHYŇKA

## POPIS MÍSTA

Zahrada Kuchyňka funguje na trojském svahu na pozemku, který nabízí zcela unikátní mikroklima i flóru. Pozemek má rozlohu téměř jednoho hektaru a nachází se v klidném prostředí nedaleko královských vinic nad řekou Vltavou.

Kuchyňka je založena jako komunitní prostor, který vychází z principů komunitou podporovaného a ekologického zemědělství a kromě vlastní produkce ovoce, zeleniny, bylinek a včelích produktů zajišťuje svým členům i další potraviny od místních zemědělců z okolí, a také

prostor pro příjemně strávený společný čas, zábavu i vzdělání nejen pro členy, ale i pro širší veřejnost.

## ADRESA MÍSTA

Ulice Květinářská, Praha 8  
GPS: 50.1183364N, 14.4474056E

**PROVOZOVATEL** Kuchyňka, z.s.

**WEB** [www.kzkuchynka.cz](http://www.kzkuchynka.cz)

**FACEBOOK** [ZahradaKuchynka](https://www.facebook.com/ZahradaKuchynka)

## PROGRAM Z KUCHYŇKY DO KUCHYNĚ

### OBSAH PROGRAMU

V programu se dozvíte o historii a současnosti zahrady Kuchyňka, způsobu organizace komunitní práce i smělých vizích do budoucna. Ukážeme vám nejen zeleninové záhony, kompost, výběh s ovce, včelí úly a ovocné stromy, ale i vinný altán s famózním výhledem na Prahu, stopy po minulých obyvatelích i sukcesi v neobhospodařované části zahrady. V praktické části exkurze vás zapojíme do běžných činností (výsev a sázení, mulčování, hnojení, sklizeň apod.) i ochutnávku a zpracovávání darů zahrady.

**DÉLKA PROGRAMU** 1,5 hodiny

### TERMÍN NÁVŠTĚVY

Duben - červen, září, říjen.

### VYBAVENÍ PRO ÚČASTNÍKY


Oblečení do terénu, pevná obuv, za vlhkého a mokrého počasí pláštěnka a holínky, za horkého počasí pokrývka hlavy.

### ZÁZEMÍ

Kompostovací toaleta, pitná voda, možnost umytí rukou, venkovní posezení, dřevostavba v případě deště.

### DOPRAVA A SRAZ NA MÍSTĚ

Busem z metra C Holešovice na zastávku Pelc Tyrolka (bus 112) nebo Kuchyňka (bus 201 i z metra C Střížkov). Sraz dle dohody na zastávce autobusu nebo přímo u jednoho z vchodů do zahrady.



### KONTAKT PRO OBJEDNÁNÍ

Mgr. Petr Dolenský  
[petr@biospotrebitel.cz](mailto:petr@biospotrebitel.cz)  
733 764 980

# KOMUNITNÍ ZAHRADA VIDIMOVA

## POPIS MÍSTA

Před dvěma lety vznikla komunitní zahrada uprostřed sídliště. Teď už na ní nejen pěstuje 40 městských zahradníků a kromě pěstování jim přináší radost i akce, které se na zahradě konají a spojují obyvatele. Lidé v okolí začali kompostovat a chodí na akce v zahradě, kde mohou ochutnat i zeleninu a ovoce v zahradě vypěstované. Zahrada jen kvete a přináší radost.

## ADRESA MÍSTA

Praha 11, Vidimova ulice u Úřadu Městské části Praha 11.

**PROVOZOVATEL** Kokoza, o.p.s.

**WEB** [www.kokoza.cz](http://www.kokoza.cz)

## PROGRAM FOOD LOOP ANEB UZAVŘENÝ CYKLUS JÍDLA

### OBSAH PROGRAMU

Od talíře ke kompostu a zase zpět. Ukážeme si, co jsme životem ve městech zapoměli. Objevíme, že se dá pěstovat i uprostřed paneláků, zbytky z kuchyně znovu zrecyklovat na kompostu a díky němu pak sklízet skvělou úrodu. Vysvětlíme, že to jde zábavně a komunitně na sídlišti. Podle sezony i ochutnáme úrodu. Vysvětlíme si, co do kompostu patří a co ne a jak se přehazuje kompost.

**DÉLKA PROGRAMU** 1,5 hodiny

### TERMÍN NÁVŠTĚVY

Květen, červen, září, říjen.

### VYBAVENÍ PRO ÚČASTNÍKY

Oblečení do terénu.

### ZÁZEMÍ

Pitná voda, wc, úkryt před deštěm (ale ne přednášková místnost - zvládneme to i za deště).

### DOPRAVA A SRAZ NA MÍSTĚ

Od zastávky autobusu Metodějova, vás navedou směrovky k Úřadu městské části Praha 11, vstup je za úřadem z ulice Jažlovická. Sraz u vchodu do komunitní zahrady.

### KONTAKTNÍ ÚDAJE PRO OBJEDNÁNÍ

Radka Pokorná  
radka@kokoza.cz  
731 439 534



# MEDOVÁ ZAHRADA

## POPIS MÍSTA

Zahrada, ve které se nachází 25 úlů, je využívána jak pro produkci medových výrobků, tak je využívána v odpoledních hodinách jako kavárna ([www.medovakavarna.cz](http://www.medovakavarna.cz)). Zahrada se nachází na území Národní kulturní památky Levý Hradec, přičemž v jeho těsném okolí je krásná příroda s několika malebnými výhledy na řeku Vltavu. Z těchto důvodů je místo ideální jak pro výlety do přírody, tak i pro chov včel.

## ADRESA MÍSTA

Levohradecká 1119, Roztoky - Levý Hradec

PROVOZOVATEL Jiří Němec

WEB [medova-zahrada.webnode.cz](http://medova-zahrada.webnode.cz)

## PROGRAM MEDOVÁ ZAHRADA

### OBSAH PROGRAMU

Na základě vyprávění profesionálního včelaře, ukázek potřeb včelaře i vlastního pozorování úlů, se žáci seznámí se stavbou těla, vývojovými stádii i sociálním životem včely medonosné a tím, jaký nám včely přinášejí užitek, jaké jsou vhodné živné rostliny, a kde a proč je vhodné založit včelí úl a mnohé další poznatky ze života včel. Součástí exkurze je ukázka proskleného včelího úlu, kde mohou žáci pozorovat včely přímo "v akci".

**DÉLKA PROGRAMU** 1,5 hodiny

### TERMÍN NÁVŠTĚVY

Duben - září, v odpoledních hodinách.

### VYBAVENÍ PRO ÚČASTNÍKY

Oblečení a boty do terénu.

### ZÁZEMÍ

Pitná voda, wc, úkryt před deštěm.

### DOPRAVA A SRAZ NA MÍSTĚ

Ze zastávky Dejvická autobusem č. 340 na zastávku Roztoky, Levý Hradec. Zde sraz a společně 5 minut pěšky.

Po domluvě je možné objednat autobus.

### KONTAKT PRO OBJEDNÁNÍ

Ing. Pavel Michal  
[pavel.michal@ekodomov.cz](mailto:pavel.michal@ekodomov.cz)  
792 310 994



# OTEVŘENÁ ZAHRADA ARCHANGELSKÁ

## POPIS MÍSTA

Otevřená zahrada Archangelská Kodaňská, Praha-Vršovice, ve které se kompostuje, oživuje půda, sbírá dešťová voda a vytváří podmínky pro život dalších organismů a pěstují se rostliny. Všichni, kdo se na zahradě podílí, v tom vidí smysl. A vítají nově příchozí.

## ADRESA MÍSTA

Praha 10 - Vršovice, mezi ulicemi Archangelská a Kodaňská

**PROVOZOVATEL** Vilém Kerouš

**WEB** [bit.ly/Otevřená-zahrada-Archangelska](http://bit.ly/Otevřená-zahrada-Archangelska)

## PROGRAM FOOD LOOP ANEB UZAVŘENÝ CYKLUS JÍDLA

### OBSAH PROGRAMU

Od talíře ke kompostu a zase zpět. A jak to funguje v otevřeném vnitrobloku, kde nežijí jen lidé? Ochutnáme jídlo z cyklu, ukážeme si sběr dešťové vody a hospodaření s ní. A zjistíme, jak jednoduché to může být i ve městě. Podle sezóny se naučíme rozpoznávat jedlé rostliny a zjistíme, co můžeme sklidit ještě na podzim.

**DÉLKA PROGRAMU** 1,5 hodiny

### TERMÍN NÁVŠTĚVY

Květen, červen, září, říjen.

### VYBAVENÍ PRO ÚČASTNÍKY

Oblečení do terénu.

### ZÁZEMÍ

Žádné

### DOPRAVA A SRAZ NA MÍSTĚ

Sraz ve vnitrobloku mezi ulicemi Archangelská a Kodaňská

### KONTAKT PRO OBJEDNÁNÍ

Radka Pokorná  
radka@kokoza.cz  
731 439 534



# ROCKET V LIFEFOODU

## POPIS MÍSTA

Rocket, tak se jmenuje nerezové kompostovací zřízení, které zvládne zpracovat 3500 litrů bioodpadu za týden. V České republice je toto zařízení unikátní. Zpracovávat bioodpad ho můžete vidět v zázemí společnosti Lifefood, která se ve svém odpovědném chování rozhodla jít ještě dál a spojila své síly s Kokoza. Díky surovinám v raw vegan BIO kvalitě, které Lifefood k výrobě svých produktů používá, bude navíc kompost z Rocketu nadstandardně hodnotný.

## ADRESA MÍSTA

areál VÚ Běchovice, Podnikatelská 566, Praha 9

**PROVOZOVATEL** Kokoza, o.p.s.

**WEB** [www.kokoza.cz](http://www.kokoza.cz), [www.lifefood.cz/](http://www.lifefood.cz/)

## PROGRAM FOOD LOOP ANEB UZAVŘENÝ CYKLUS JÍDLA

### OBSAH PROGRAMU

Od talíře ke kompostu a zase zpět. Ukážeme si na v ČR unikátním zařízení, jak funguje kompostování přímo z výroby. Super kvalitní vstupy (v podobě surovin na raw stravu) se za krátkou dobu promění na super skvělý kompost, díky kterému je pak možné si vypěstovat kvalitní potraviny. A my si ukážeme, jak takový kompostér funguje v rámci provozu české firmy Lifefood.

**DÉLKA PROGRAMU** 1,5 hodiny

### TERMÍN NÁVŠTĚVY

Květen, červen, září, říjen.

### VYBAVENÍ PRO ÚČASTNÍKY

Oblečení do terénu.

### ZÁZEMÍ

Pitná voda, wc, úkryt před deštěm.

### DOPRAVA A SRAZ NA MÍSTĚ

Zastávka autobusu VÚ Běchovice.  
U vstupu do areálu VÚ Běchovice,  
Podnikatelská 566, Praha 9.

### KONTAKT PRO OBJEDNÁNÍ

Radka Pokorná  
radka@kokoza.cz  
731 439 534



# SKLENÍKY ČESKÉ ZEMĚDĚLSKÉ UNIVERZITY

## POPIS MÍSTA

Česká zemědělská univerzita je veřejnou vysokou školou, jejíž historie je datována již do počátku 20. století. Vedle teoretického vzdělávání studentů zde dochází i k jejich praktickému vzdělávání například formou praktických encyklopedií, cvičení či odborných praxí. K tomuto účelu se ve veřejně přístupném areálu nachází jak experimentální skleníky, kde dochází k pěstování či přesazování různých druhů květin a plodin, tak se zde nachází i stáje a experimentální pole, kde dochází

k pěstování širokého spektra zemědělských plodin, na nedalekém Brandejsově statku jsou dále chovány koně.

## ADRESA MÍSTA

Kamýcká 129, Praha 6, 165 21

## PROVOZOVATEL

Česká zemědělská univerzita v Praze

WEB [www.czu.cz](http://www.czu.cz)

## PROGRAM POZNÁVÁNÍ A PĚSTOVÁNÍ KVĚTIN

### OBSAH PROGRAMU

Vlastní exkurze se skládá ze dvou částí. V první části budou žáci seznámeni s rostlinami, které jsou pěstovány v několika sklenících (tropický a subtropický skleník, sezonní skleník). V těchto sklenících jsou k vidění například různé druhy citrusů či různých druhů orchidejí (Cymbidium, Phalaenopsis), z nichž velké množství druhů kvete až do dubna, dále zde dochází k pěstování květin pro okrášlování celého univerzitního kampusu. V druhé části si žáci prakticky vyzkouší přesazování různých květin, které si mohou následně odnést domů.

Součástí exkurze je návštěva místní botanické zahrady a v případě zájmu je možné zajistit krátkou prohlídku univerzitního areálu (cca 30 minut).

Program je určen pro 15-25 účastníků.

**DÉLKA PROGRAMU** 1-2 hodiny

### TERMÍN NÁVŠTĚVY

Ideálně únor-březen až začátek dubna, dále listopad-prosinec, dle časových možností provozovatele lze zajistit i termíny v jiných měsících.

### VYBAVENÍ PRO ÚČASTNÍKY

Speciální vybavení není třeba.

### ZÁZEMÍ

V areálu je dostupná pitná voda, wc.



### DOPRAVA A SRAZ NA MÍSTĚ

Doprava MHD ze stanice metra A Dejvická do zastávky Zemědělská univerzita (autobus č. 107 a 147). Sraz s lektory na zastávce.

### KONTAKT PRO OBJEDNÁNÍ

Ing. Pavel Michal  
pavel.michal@ekodomov.cz  
792 310 994

# STATEK U MERLINA

## POPIS MÍSTA

Návštěvníci Statku u Merlina mohou zblízka dobře poznat a v těsném kontaktu zažít, co ke statku a vesnici patří. Chovají se zde mnohá klasická domácí zvířata (koně, pony, ovce, kozy, slepice, kachny, husy), která zde žijí v symbióze se sebou navzájem i s lidmi. K vidění jsou i méně běžná, exotická zvířata (lamy, velbloud, zebry, klan, papoušci).

## ADRESA MÍSTA

Chyňava 84, 267 07

## PROVOZOVATEL

Statek u Merlina, Helena Cynková Holá

WEB [www.statekumerlina.eu](http://www.statekumerlina.eu)

## PROGRAM ŽIVOT NA STATKU - HOSPODÁŘSKÁ ZVÍŘATA V AKCI

### OBSAH PROGRAMU

Interaktivní prohlídka statku, povídání o jednotlivých zvířatech (jaký užitek z nich máme), ukázka náradí. Ochutnáte čerstvé kozí mléko.

Po domluvě je možná úžasná procházka s lamami nebo kozami, můžete se také svézt na koních nebo ponících.

**DÉLKA PROGRAMU** 1,5 hodiny

### TERMÍN NÁVŠTĚVY

Duben – červen, září, říjen.

### VYBAVENÍ PRO ÚČASTNÍKY

Oblečení do terénu, pevná obuv, za vlhkého a mokrého počasí pláštěnka a holínky, za teplého počasí pokrývka hlavy.

### ZÁZEMÍ

Pitná voda, toalety (dámské, pánské, pro vozíčkáře), velká zahradní pergola nebo stodola, kde může výklad pokračovat.

### DOPRAVA A SRAZ NA MÍSTĚ

BUS od metra Praha - Zličín (přes Beroun) nebo BUS od metra Praha - Dejvická (přes Unhošť). Sraz s lektory na místě (případně po domluvě lze objednat i autobus).



### KONTAKT PRO OBJEDNÁNÍ

Mgr. Barbora Týcová

barbora.tycova@ekocentrumkoniklec.cz

608 148 794



# ŠKOLNÍ PŘÍRODNÍ ZAHRADA NA BERÁNKU

## POPIS MÍSTA

Přírodní zahrada Na Beránku se nachází v areálu školy ZŠ a MŠ Na Beránku v Modřanech, ze dvou stran sousedí s přírodní památkou Modřanská rokle. Zahradu budují postupně vlastními silami a podle svých návrhů děti ze všech trojročí Montessori programu. Na zahradě jsou k vidění např. čtverečkové záhonky, bylinková spirála, trvalkový záhon, jezírko, vrbový tunel, stavba zahradního pavilonu - slaměného domu a keramická pec.

Zahrada se pyšní certifikací Přírodní zahrada.

## ADRESA MÍSTA

Pertoldova 3373/51, Praha 12

**PROVOZOVATEL** ZŠ a MŠ Na Beránku,  
Montessori cesta z.s.

**WEB** [naberanku.cz](http://naberanku.cz), [www.zsmontessori.net](http://www.zsmontessori.net)

## PROGRAM NAŠE ŠKOLNÍ ZAHRADA

### OBSAH PROGRAMU

V rámci exkurze se dostanete na naši školní přírodní zahradu, kterou jsme plánovali, budovali a stále tvořímy my, žáci montessori školy s podporou svých učitelů aktivních rodičů i neziskových organizací. Ukážeme vám jednotlivá místa přírodní zahrady: bylinkovou spirálu, čtverečkové záhony, jezírko s vodním oběhem, vrbový tunel i slaměný dům, na kterém je stále co dělat, i další prvky. Na své dílo jsme hrdí, o vodním jezírku jsme v rámci filmového kroužku natočili i dokument. A pokud vám to nebude proti srsti, můžete nám pomoci s pracemi na zahradě (například opracování dřeva, sázení jahod či jiné úkoly dle potřeby) nebo si vyrobit a odnést hmyzí domečky.

**DÉLKA PROGRAMU** 1,5 hodiny

### TERMÍN NÁVŠTĚVY

Květen, červen, září, říjen.

### VYBAVENÍ PRO ÚČASTNÍKY

Oblečení k zašpinění, boty na zahradu

### ZÁZEMÍ

Kuchyňka, wc, šatna, venkovní keramická pec, ohniště, další zázemí

### DOPRAVA A SRAZ NA MÍSTĚ

300 metrů pěšky z autobusové zastávky Pavelkova. Sraz před vrátnicí školy.

Více informace [naberanku.cz/jak-k-nam](http://naberanku.cz/jak-k-nam)



### KONTAKT PRO OBJEDNÁNÍ

Mgr. Petr Dolenský  
[petr@biospotrebitel.cz](mailto:petr@biospotrebitel.cz)  
733 764 980

# VNITROBLOK BEZOBALU

## POPIS MÍSTA

Obchod s potravinami bez obalů na jedno použití. Obaly si donesete své a my Vám do nich nasy-  
peme přesně tolik, kolik potřebujete. Nevznikne  
tak zbytečný odpad, uvidíte, co kupujete a zapla-  
títe jen za obsah a jeho kvalitu, nikoliv za obalové  
materiály, balící linky, reklamu, marketing a další  
náklady s jednorázovými obaly spojené.

A abychom ukázali celý cyklus jídla, ozelenili  
jsme náš betonový dvorek - jedlými rostlinami,  
ze kterých každý rok pořádáme hostinu.

## ADRESA MÍSTA

Bělehradská 96, Praha 2

PROVOZOVATEL [Bezobalu.org](http://Bezobalu.org)

WEB [www.bezobalu.org](http://www.bezobalu.org)

## PROGRAM FOOD LOOP ANEB UZAVŘENÝ CYKLUS JÍDLA

### OBSAH PROGRAMU

Od talíře ke kompostu a zase zpět. I na malém  
betonovém plácku ve městě můžeme vytvořit ze-  
lenou oázu, která přinese radost a kvalitní potra-  
viny nejen obyvatelům okolních domů. A kromě  
toho se podíváme, jak se dá nakupovat bez oba-  
lu - kvalitně a ekologicky. Zakladatelé Bezoba-  
lu řeknou něco i o jejich záměru rozvíjet myšlen-  
ku v České republice a spolu s Kokozou předsta-  
ví jedlý dvorek.

**DÉLKA PROGRAMU** 1,5 hodiny

### TERMÍN NÁVŠTĚVY

Květen, červen, září, říjen.

### VYBAVENÍ PRO ÚČASTNÍKY

Oblečení do terénu.

### ZÁZEMÍ

Pitná voda, wc, úkryt před deštěm.

### DOPRAVA A SRAZ NA MÍSTĚ

Z Náměstí Míru nebo zastávky Bruselská 2 mi-  
nuty pěšky na Bělehradskou 96.

Sraz přímo ve vnitrobloku Bělehradská 96.

### KONTAKT PRO OBJEDNÁNÍ

Radka Pokorná  
[radka@kokoza.cz](mailto:radka@kokoza.cz)  
731 439 534



# VOKOVICKÉ SADY

## POPIS MÍSTA

Rozsáhlé Sady ve Vokovicích byly založeny v padesátých letech 20. století. Největší z nich, Sady na Krutci, se nachází v přírodním parku Šárka - Lysolaje nedaleko přírodní památky Jenerálka, a jedná se vlastně o 4 sady - tři jabloňové a jeden slivoňový. V současnosti jsou v sadech zmlazovány stromy staré a dosazovány mladé. Také je zde využíváno stádo ovcí ke spásání trávy a tím i k udržení a rozšíření původního lučního charakteru sadů.

## ADRESA MÍSTA

Praha 6 - Vokovice, oblast okolo ulice na Krutci  
GPS: 50.1035303N, 14.3490539E

**PROVOZOVATEL** odbor ochrany životního prostředí Magistrátu Hlavního města Prahy

**WEB** [www.praha-priroda.cz/ovocne-sady-a-aleje/sady-a-aleje-dle-katastru/vokovice-na-krutci/](http://www.praha-priroda.cz/ovocne-sady-a-aleje/sady-a-aleje-dle-katastru/vokovice-na-krutci/)

## PROGRAM CO SE DĚJE VE VOKOVICKÝCH SADECH

### OBSAH PROGRAMU

Prohlídka a objevování krásných jabloňo-slivoňových Sadů na Krutci. Povídání o historii sadů i jejich současnému stavu, tradičních i netradičních odrůdách ovoce a způsobech jeho zpracování, péči o stromy, o významu ovocných sadů ve městě. Sběr a ochutnávání ovoce, moštování přímo v sadu a ochutnávka čerstvě vyrobeného moštu. Dle domluvy lze zařadit i prohlídku sousedního Sadu na Červeném Vrchu a Vokovické třešňovky.

**DÉLKA PROGRAMU** 1,5 hodiny

### TERMÍN NÁVŠTĚVY

Září, říjen.

### VYBAVENÍ PRO ÚČASTNÍKY

Oblečení do terénu, hrnek na mošt.

### ZÁZEMÍ

Žádné

### DOPRAVA A SRAZ NA MÍSTĚ

Sraz na zastávce metra A Nádraží Veveřslavín.

### KONTAKT PRO OBJEDNÁNÍ

Mgr. Barbora Týcová  
barbora.tycova@ekocentrumkoniklec.cz  
608 148 794



# ZELENÁ ZAHRADA SMETANKA

## POPIS MÍSTA

Komunitní zahrada uprostřed města. Pěstujeme Prahu 2. Zelenina a bylinky v dřevěných truhlících, dětské přírodní hřiště, hřiště na nohejbal, ohniště, lehátka na letní i zimní opalování, samoobslužný bar. Každý dělá, co nejlépe umí.

## ADRESA MÍSTA

Praha 2, Na Smetance (vedle základní školy)

PROVOZOVATEL Zelená zahrada Smetanka

WEB [www.zahradasmetanka.cz](http://www.zahradasmetanka.cz)

## PROGRAM FOOD LOOP ANEB UZAVŘENÝ CYKLUS JÍDLA

### OBSAH PROGRAMU

Od talíře ke kompostu a zase zpět. A jak to funguje v otevřeném vnitrobloku, kde nežijí jen lidé? Ochutnáme jídlo z cyklu, ukážeme si sběr dešťové vody a hospodaření s ní. A zjistíme, jak jednoduché to může být i ve městě. Podle sezóny se naučíme rozpoznávat jedlé rostliny a zjistíme, co můžeme sklídit ještě na podzim.

**DÉLKA PROGRAMU** 1,5 hodiny

### TERMÍN NÁVŠTĚVY

Květen, červen, září, říjen.

### VYBAVENÍ PRO ÚČASTNÍKY

Oblečení do terénu.

### ZÁZEMÍ

Pitná voda, wc.

### DOPRAVA A SRAZ NA MÍSTĚ

Sraz před vchodem do zahrady.

### KONTAKT PRO OBJEDNÁNÍ

Radka Pokorná  
radka@kokoza.cz  
731 439 534

